



Provincia de Santa Fe
Poder Ejecutivo

C.P.M. STELLA MARIS RODRIGUEZ
DIRECTORA GENERAL DE PRESUPUESTO
MINISTERIO DE ECONOMÍA

000001

PROYECTO DE LEY

LA LEGISLATURA DE LA PROVINCIA DE SANTA FE

SANCIONA CON FUERZA DE

LEY:

TÍTULO I: DEL PRESUPUESTO

CAPITULO I

PRESUPUESTO DE LA ADMINISTRACION PROVINCIAL

Imprenta Oficial - Santa Fe

ARTICULO 1°: Fijase en la suma de PESOS CIENTO NOVENTA Y UN MIL TRESCIENTOS CATORCE MILLONES SEISCIENTOS NOVENTA Y TRES MIL (\$ 191.314.693.000), los gastos corrientes y de capital del Presupuesto de la Administración Provincial (Administración Central, Organismos Descentralizados e Instituciones de Seguridad Social) para el ejercicio 2018 conforme se detalla a continuación, y analíticamente en las planillas N° 1 y 2 anexas al presente artículo.

CONCEPTO	GASTOS CORRIENTES	GASTOS DE CAPITAL	TOTAL
Administración Central	114.208.938.000	19.719.815.000	133.928.753.000
Organismos Descentralizados	10.976.389.000	9.509.600.000	20.485.989.000
Instituciones de Seguridad Social	36.760.187.000	139.764.000	36.899.951.000
TOTALES	161.945.514.000	29.369.179.000	191.314.693.000



Provincia de Santa Fe
Poder Ejecutivo

[Firma manuscrita]
C.P.N. STELLA MARIS RODRIGUEZ
DIRECTORA GENERAL DE PRESUPUESTO
SECRETARÍA DE ECONOMÍA

000002

ARTICULO 2°: Estímase en la suma de PESOS CIENTO OCHENTA Y CUATRO MIL SETECIENTOS OCHO MILLONES SETECIENTOS TREINTA Y CINCO MIL (\$ 184.708.735.000) el Cálculo de Recursos de la ADMINISTRACIÓN PROVINCIAL para el ejercicio 2018, destinado a atender las Erogaciones a que refiere el artículo 1 de la presente ley, de acuerdo al resumen que se indica a continuación, y al detalle que figura en planillas N° 3 y 4, anexas al presente artículo.

CONCEPTO	RECURSOS CORRIENTES	RECURSOS DE CAPITAL	TOTAL
Administración Central	134.608.114.000	4.398.539.000	139.006.653.000
Organismos Descentralizados	11.836.388.000	1.019.542.000	12.855.930.000
Instituciones de Seguridad Social	32.846.152.000	-	32.846.152.000
TOTALES	179.290.654.000	5.418.081.000	184.708.735.000

Imprenta Oficial - Santa Fe

ARTICULO 3°: Fíjase en la suma de PESOS TRECE MIL CIENTO OCHENTA Y SIETE MILLONES NOVECIENTOS SESENTA Y CINCO MIL (\$ 13.187.965.000) los importes correspondientes a los Gastos Figurativos para Transacciones Corrientes y de Capital de la ADMINISTRACIÓN PROVINCIAL, para el ejercicio 2018, quedando en consecuencia establecido el Financiamiento por Contribuciones Figurativas para Financiaciones Corrientes y de Capital de la ADMINISTRACIÓN PROVINCIAL en la misma suma, según el detalle que figura en las planillas N° 5A y 6A, anexas al presente artículo.

ARTICULO 4°: Como consecuencia de lo establecido en los artículos 1, 2 y 3, estímase en PESOS UN MIL QUINIENTOS NOVENTA MILLONES CUATROCIENTOS TREINTA Y SEIS MIL (\$ 1.590.436.000) el Resultado Financiero Positivo de la ADMINISTRACIÓN PROVINCIAL para el



Provincia de Santa Fe
Poder Ejecutivo

C.P.N. STELLA MARIS RODRIGUEZ
DIRECTORA GENERAL DE PRESUPUESTO
MINISTERIO DE ECONOMÍA

000003

ejercicio 2018, neto de las operaciones de crédito del ejercicio y anteriores para la realización de gastos de capital.

Si se contemplan las operatorias de endeudamiento consignadas precedentemente, se determina un Resultado Financiero Negativo de PESOS SEIS MIL SEISCIENTOS CINCO MILLONES NOVECIENTOS CINCUENTA Y OCHO MIL (\$ 6.605.958.000).

El Presupuesto de la Administración Provincial para el ejercicio 2018 contará con las Fuentes Financieras y Aplicaciones Financieras indicadas a continuación y que se detallan en las planillas N° 7 y 8, anexas al presente artículo.

Fuentes Financieras	8.840.842.000
- Disminución de la Inversión Financiera	5.329.384.900
- Endeudamiento Público e Incremento de Otros Pasivos	3.511.457.100
Aplicaciones Financieras	2.234.884.000
- Inversión Financiera	624.553.000
- Amortización de la Deuda y Disminución de Otros Pasivos	1.610.331.000

Fíjase en la suma de PESOS CUARENTA MILLONES (\$ 40.000.000) el importe correspondiente a Gastos Figurativos para Aplicaciones Financieras de la Administración Provincial, quedando en consecuencia establecido el Financiamiento por Contribuciones Figurativas para Aplicaciones Financieras en la misma suma, conforme el detalle obrante en Planillas 5B y 6B anexas al presente artículo.

ARTICULO 5°: Como consecuencia de lo establecido en los artículos precedentes, apruébase el Esquema Ahorro - Inversión - Financiamiento para el ejercicio 2018, conforme al resumen que se indica a continuación:



Provincia de Santa Fe
Poder Ejecutivo

[Handwritten Signature]
C.PALVELLA MARIS RODRIGUEZ
DIRECTORA GENERAL DE PRESUPUESTO
MINISTERIO DE ECONOMÍA

000004

ESQUEMA AHORRO-INVERSIÓN-FINANCIAMIENTO

CONCEPTO	ADMINISTRACIÓN CENTRAL	ORGANISMOS DESCENTRALIZADOS	INSTITUCIONES DE SEGURIDAD SOCIAL	TOTAL
I-INGRESOS CORRIENTES	134.608.114.000	11.836.388.000	32.846.152.000	179.290.654.000
II-GASTOS CORRIENTES	114.208.938.000	10.976.389.000	36.760.187.000	161.945.514.000
III-RESULTADO ECONÓMICO AHORRO/ DESAHORRO (I-II)	20.399.176.000	859.999.000	-3.914.035.000	17.345.140.000
IV-RECURSOS DE CAPITAL	4.398.539.000	1.019.542.000	-	5.418.081.000
V-GASTOS DE CAPITAL	19.719.815.000	9.509.600.000	139.764.000	29.369.179.000
VI-TOTAL DE RECURSOS (I+IV)	139.006.653.000	12.855.930.000	32.846.152.000	184.708.735.000
VII-TOTAL DE GASTOS (II+V)	133.928.753.000	20.485.989.000	36.899.951.000	191.314.693.000
VIII-RESULTADO FINANCIERO ANTES DE CONTRIBUCIONES	5.077.900.000	-7.630.059.000	-4.053.799.000	-6.605.958.000
IX-CONTRIBUCIONES FIGURATIVAS	1.104.325.000	8.029.841.000	4.053.799.000	13.187.965.000
X-GASTOS FIGURATIVOS	12.083.640.000	1.104.325.000	-	13.187.965.000
XI-RESULTADO FINANCIERO (VIII+IX-X)	-5.901.415.000	-704.543.000	-	-6.605.958.000
XII-FUENTES FINANCIERAS	8.114.299.000	726.543.000	-	8.840.842.000
A-DISMINUCIÓN DE LA INVERSIÓN FINANCIERA	5.202.509.900	126.875.000	-	5.329.384.900
B-ENDEUDAMIENTO PÚBLICO E INCREMENTO DE OTROS PASIVOS	2.911.789.100	599.668.000	-	3.511.457.100
XIII-APLICACIONES FINANCIERAS	2.172.884.000	62.000.000	-	2.234.884.000
-INVERSIÓN FINANCIERA	562.553.000	62.000.000	-	624.553.000
-AMORTIZACIÓN DE LA DEUDA Y DISMINUCIÓN DE OTROS PASIVOS	1.610.331.000	-	-	1.610.331.000
XIV-CONTRIBUCIONES FIGURATIVAS PARA APLICACIONES FINANCIERAS	-	40.000.000	-	40.000.000
XV-GASTOS FIGURATIVOS PARA APLICACIONES FINANCIERAS	40.000.000	-	-	40.000.000

Imprenta Oficial - Santa Fe

El nivel de Erogaciones autorizado en los artículos precedentes que componen el Presupuesto de la Administración Provincial, se detalla del siguiente modo: en planilla anexa 9, el nivel institucional y por objeto del gasto y en planilla anexa 10, la clasificación geográfica del gasto.



Provincia de Santa Fe
Poder Ejecutivo

C.P.N. STELLA MARIS RODRIGUEZ
DIRECTORA GENERAL DE PRESUPUESTO
MINISTERIO DE ECONOMÍA

000005

ARTICULO 6°: Fijase el número de cargos de la planta de personal, incluyendo los correspondientes a Profesionales Universitarios de la Sanidad Oficial, en los siguientes totales:

	PERSONAL		
	TOTAL	PERMANENTE	TEMPORARIO
ADMINISTRACIÓN CENTRAL	130.985	129.583	1.402
ORGANISMOS DESCENTRALIZADOS	5.515	5.450	65
INSTITUCIONES DE SEGURIDAD SOCIAL	1.102	1.090	12
TOTAL ADMINISTRACIÓN PROVINCIAL (Capítulo I – Anexo 11 al art. 6°)	137.602	136.123	1.479

Imprenta Oficial - Santa Fe

Fijanse en CUATROCIENTOS OCHENTA MIL CUATROCIENTOS NOVENTA Y SIETE (480.497) el número de horas de cátedra del personal docente y en DIECIOCHO MIL CIEN (18.100) el número de horas de acompañamiento correspondiente a la función asistencial, totalizando CUATROCIENTOS NOVENTA Y OCHO MIL QUINIENTOS NOVENTA Y SIETE (498.597).

El detalle de cargos, horas cátedra y horas de acompañamiento es el aprobado por Ley N° 13.618 de Presupuesto 2017 con más las modificaciones introducidas por normas ajustadas en el marco legal vigente (Anexo 11), sin creaciones netas adicionales.

ARTÍCULO 7°: Establécese los siguientes cupos fiscales máximos para el año 2018, en las sumas que consignan, conforme Anexo 12:

- a) PESOS CINCO MILLONES QUINIENTOS MIL (\$ 5.500.000) de la deducción del gravamen a que refieren los artículos 26 y 27 de la Ley N° 10.554.



Provincia de Santa Fe
Poder Ejecutivo

C.P. ALICIA MARIS RODRIGUEZ
DIRECTORA GENERAL DE PRESUPUESTO
MINISTERIO DE ECONOMÍA

000006

b) PESOS SIETE MILLONES TRESCIENTOS CINCUENTA MIL (\$ 7.350.000) de la desgravación impositiva prevista por el artículo 24 de la Ley N° 10.552.

c) PESOS CUATRO MILLONES CUATROCIENTOS MIL (\$ 4.400.000) de la desgravación impositiva prevista por el artículo 4 de la Ley N° 8.225 y modificatorias.

d) PESOS SESENTA MILLONES (\$ 60.000.000) en cumplimiento del artículo 12 de la Ley N° 12.692 y del artículo 3 del Decreto Reglamentario N° 158/07. El mencionado cupo comprende los beneficios promocionales de exención y/o reducción y/o diferimiento de tributos provinciales, para los sujetos que cumplan los requisitos establecidos en la ley, por el término de quince (15) años contados a partir de la fecha de puesta en marcha del proyecto respectivo, la que deberá ser certificada por la autoridad de aplicación.


Durante el ejercicio 2018, el Poder Ejecutivo podrá incrementar el cupo fiscal a que refieren los ítem a), b) c) y d) del presente artículo por hasta un CIENTO POR CIENTO (100%) según las posibilidades financieras del Estado Provincial.

ARTICULO 8°: El Presupuesto fijado en la presente ley incluye un crédito total de PESOS CIENTO VEINTE MILLONES (\$ 120.000.000) en la Jurisdicción 90 - Servicio de la Deuda, con destino exclusivo a la atención de sentencias judiciales ejecutables o exigibles en los términos de la reglamentación que condenen al Estado Provincial al pago de una suma de dinero y reconocimientos administrativos en causas que involucren a la Administración Centralizada y Organismos Descentralizados que reciban aportes del Tesoro Provincial para solventar su déficit.

Dicho crédito constituye el límite máximo establecido para el pago de tales sentencias judiciales ejecutables o exigibles en los términos de la reglamentación, y reconocimientos administrativos que corresponda abonar, sujeto a la disponibilidad de los recursos que para el presente período fiscal se dispongan en la programación financiera y de acuerdo a las prioridades y mecanismos contemplados en la Ley N° 12.036.



Provincia de Santa Fe
Poder Ejecutivo


C.P.M. STELLA MARIS RODRIGUEZ
DIRECTORA GENERAL DE PRESUPUESTO
MINISTERIO DE ECONOMÍA

000007

Establécese que, con la inclusión de la partida mencionada, se dan por cumplimentados para el ejercicio presupuestario 2018 todos los procedimientos exigidos por la Ley N° 12.036 para la atención de las sentencias judiciales ejecutables o exigibles en los términos de la reglamentación y reconocimientos administrativos, facultándose al Poder Ejecutivo a realizar la distribución por Jurisdicciones de la precitada suma global.

Los Organismos Descentralizados que no reciban aportes del Tesoro Provincial para atender su déficit y Empresas y Sociedades del Estado deberán afrontar el costo de las sentencias judiciales ejecutables o exigibles en los términos de la reglamentación y de los reconocimientos administrativos que los involucren, dentro del Presupuesto total fijado por la presente ley.

ARTICULO 9°: El Presupuesto fijado en la presente ley incluye un crédito total de PESOS DOCE MILLONES (\$ 12.000.000) en la Jurisdicción 91-Obligaciones a cargo del Tesoro, con destino exclusivo a la atención de allanamientos o transacciones que Fiscalía de Estado realice por autorización del Poder Ejecutivo mediante el dictado del decreto pertinente con refrendo del Ministro de Economía, en las causas judiciales a su cargo correspondientes a las distintas Jurisdicciones, Organismos Descentralizados o Empresas del Estado.

La transferencia de los fondos será dispuesta por resolución conjunta del Fiscal de Estado -como órgano de defensa legal- y del Ministro de Economía. Exclúyese la utilización de la partida referida precedentemente, de la normativa inherente a la Programación Financiera de Gastos.

ARTICULO 10°: El Presupuesto fijado en la presente ley incluye un crédito total de PESOS CIENTO CINCO MILLONES (\$ 105.000.000) con destino exclusivo a la Constitución del Fondo de Autoseguro que establece el artículo 153° de la Ley N° 12.510.



Provincia de Santa Fe
Poder Ejecutivo

C.P.N. STELLA MARIS RODRIGUEZ
DIRECTORA GENERAL DE PRESUPUESTO
MINISTERIO DE ECONOMÍA

000009

las distintas Jurisdicciones y Entidades en los términos del artículo 4° de la Ley N° 12.510 de Administración, Eficiencia y Control del Estado, informarán mensualmente al Ministerio de Economía, dentro del mes subsiguiente, las vacantes que se hayan producido, remitiendo el pedido de contabilización de reducción de créditos.

ARTICULO 15°: Como consecuencia de lo dispuesto en el artículo precedente, las economías que se practiquen en el rubro "Personal" en las Entidades que no reciben aportes de la Administración Central a los fines de equilibrar sus resultados, se destinarán a la constitución del "Crédito Contingente para Emergencias Financieras" en el presupuesto de las mismas. Aquellas Entidades que reciben aportes de Rentas Generales a los fines de equilibrar sus resultados, destinarán las economías en Personal que practiquen a la conformación del citado crédito contingente en el Presupuesto de la Administración Central, con disminución del Aporte para Cubrir Déficit previsto presupuestariamente.

Imprenta Oficial - Santa Fe

CAPITULO II

PRESUPUESTO DE LA ADMINISTRACIÓN CENTRAL

ARTICULO 16°: Detállanse en las planillas resumen números 1, 2, 3, 4, 5, 6, 7, 8 y 9 anexas al presente artículo, los importes determinados en los artículos 1, 2, 3, 4 y 5 de la presente Ley.

El nivel de Erogaciones autorizado en los artículos precedentes que componen el Presupuesto de la Administración Central, se detalla del siguiente modo: en planilla anexa 10, la clasificación institucional y por objeto del gasto; en planilla anexa 11, la clasificación institucional, por fuente de financiamiento y objeto del gasto; en planilla anexa 12, la clasificación institucional, por programas y económica; en planilla anexa 13, la clasificación institucional y por finalidad y función y en planilla anexa 14, la clasificación institucional, por distribución geográfica y carácter económico.



Provincia de Santa Fe
Poder Ejecutivo

[Firma manuscrita]
C.P.N. SUELLA MARIS RODRIGUEZ
DIRECTORA GENERAL DE PRESUPUESTO
MINISTERIO DE ECONOMIA

Las respectivas Jurisdicciones deberán programar la inversión mensual en personal de manera tal que su proyección anual no exceda el monto que para cada Jurisdicción se determina en la presente ley.

CAPITULO III

PRESUPUESTO DE LOS ORGANISMOS DESCENTRALIZADOS E INSTITUCIONES DE SEGURIDAD SOCIAL

ARTICULO 17°: Detállanse en las planillas resumen números 1A, 2A, 3A, 4A, 5A, 6A, 7A, 8A, 9A y 10A anexas al presente artículo, los importes determinados en los artículos 1, 2, 3, 4 y 5 de la presente Ley.

El nivel de Erogaciones autorizado en los artículos precedentes que componen el Presupuesto de los Organismos Descentralizados, se detalla del siguiente modo: en planilla anexa 11A, la clasificación institucional y por objeto del gasto; en planilla anexa 12A, la clasificación institucional, por fuente de financiamiento y objeto del gasto; en planilla anexa 13A, la clasificación institucional, por programas y económica; en planilla anexa 14A, la clasificación institucional y por finalidad y función y en planilla anexa 15A, la clasificación institucional, por distribución geográfica y carácter económico.


ARTICULO 18°: Detállanse en las planillas resumen números 1B, 2B, 3B, 4B, 5B, 6B, 7B y 8B anexas al presente artículo, los importes determinados en los artículos 1, 2, 3, 4 y 5 de la presente Ley.

El nivel de Erogaciones autorizado en los artículos precedentes, que componen el Presupuesto de las Instituciones de Seguridad Social, se detalla del siguiente modo: en planilla anexa 9B, la clasificación institucional y por objeto del gasto; en planilla anexa 10B, la clasificación institucional, por fuente de financiamiento y objeto del gasto; en planilla anexa 11B, la clasificación institucional, por programas y económica; en planilla anexa 12B, la clasificación institucional y por finalidad y función y en planilla anexa 13B, la clasificación institucional, por distribución geográfica y carácter económico.



Provincia de Santa Fe
Poder Ejecutivo

000011


C.PAL STELLA MARIS RODRIGUEZ
DIRECTORA GENERAL DE PRESUPUESTO
MINISTERIO DE ECONOMÍA

CAPITULO IV

PRESUPUESTO DE LAS EMPRESAS, SOCIEDADES Y OTROS ENTES PÚBLICOS:

Santa Fe Gas y Energías Renovables S.A.P.E.M. - Banco de Santa Fe S.A.P.E.M. (En Liquidación) - Radio y Televisión Santafesina - Ente Interprovincial Túnel Subfluvial "Raúl Uranga – Carlos Sylvestre Begnis" - Laboratorio Industrial Farmacéutico S.E. - Empresa Provincial de la Energía - Aguas Santafesinas S.A. - Fideicomiso Programa Provincial de Producción Pública de Medicamentos

ARTICULO 19°: Fíjanse en las sumas que para cada caso se indican, los Presupuestos de Erogaciones -gastos corrientes y de capital- para el ejercicio 2.018, de la Empresa Santa Fe Gas y Energías Renovables SAPEM, del Banco de Santa Fe S.A.P.E.M. (En Liquidación), Radio y Televisión Santafesina, Ente Interprovincial Túnel Subfluvial "Raúl Uranga – Carlos Sylvestre Begnis", Laboratorio Industrial Farmacéutico S.E, Empresa Provincial de la Energía, Aguas Santafesinas Sociedad Anónima y Fideicomiso Programa Provincial de Producción Pública de Medicamentos, estimándose los recursos y el Resultado Financiero en las sumas que se indican a continuación:

CONCEPTO	Empresa Santa Fe Gas y Energías Renovables S.A.P.E.M.	Banco de Santa Fe S.A.P.E.M. (en Liquidación)	Radio y Televisión Santafesina S.E.	Ente Interprovincial Túnel Subfluvial "Raúl Uranga - Carlos Sylvestre Begnis"
Erogaciones Corrientes	15.000.000	28.501.000	82.950.000	104.575.000
Erogaciones de Capital	15.000.000	300.000	3.550.000	20.025.000
Total Erogaciones	30.000.000	28.801.000	86.500.000	124.600.000
Recursos Corrientes	15.000.000	28.501.000	82.950.000	124.600.000
Recursos de Capital	15.000.000	300.000	3.550.000	-
Total Recursos	30.000.000	28.801.000	86.500.000	124.600.000
Resultado Financiero	-	-	-	-
Fuentes Financieras	-	-	-	-
Aplicaciones Financieras	-	-	-	-



Provincia de Santa Fe
Poder Ejecutivo

[Firma manuscrita]
C.P.N. LITIA MARIS RODRIGUEZ
DIRECTORA GENERAL DE PRESUPUESTO
MINISTERIO DE ECONOMIA

CONCEPTO	Laboratorio Industrial Farmacéutico S.E.	Empresa Provincial de la Energía	Aguas Santafesinas Sociedad Anónima	Fideicomiso Programa Provincial de Producción Pública de Medicamentos
Erogaciones Corrientes	361.200.000	19.282.600.000	2.787.926.000	34.760.000
Erogaciones de Capital	34.000.000	1.375.998.000	1.506.049.183	7.000.000
Total Erogaciones	395.200.000	20.658.598.000	4.293.975.183	41.760.000
Recursos Corrientes	361.200.000	20.598.598.000	2.787.926.000	41.760.000
Recursos de Capital	34.000.000	60.000.000	1.474.320.856	-
Total Recursos	395.200.000	20.658.598.000	4.262.246.856	41.760.000
Resultado Financiero	-	-	-31.728.327	-
Fuentes Financieras	6.000.000	-	101.728.327	6.000.000
Aplicaciones Financieras	6.000.000	-	70.000.000	6.000.000

Apruébase el Esquema Ahorro-Inversión-Financiamiento para el ejercicio 2018 de acuerdo al detalle que figura en planillas 1, 2, 3, 4, 5, 6, 7 y 8, anexas al presente artículo.

El nivel de Erogaciones autorizado precedentemente, que componen el Presupuesto de la Empresa Santa Fe Gas y Energías Renovables SAPEM Banco de Santa Fe S.A.P.E.M. (En Liquidación), Radio y Televisión Santafesina, Ente Interprovincial Túnel Subfluvial "Raúl Uranga – Carlos Sylvestre Begnis", Laboratorio Industrial Farmacéutico S.E, Empresa Provincial de la Energía, Aguas Santafesinas Sociedad Anónima, Fideicomiso Programa Provincial de Producción Pública de Medicamentos, se detalla en planilla anexa 9, la clasificación institucional y por objeto del gasto; en planilla anexa 10, la clasificación institucional y económica; en planilla anexa 11, la clasificación institucional, por fuente de financiamiento y objeto del gasto; en planilla anexa 12, la clasificación institucional, por programas y económica; en planilla anexa 13, la clasificación institucional y por finalidad y función y en planilla anexa 14, la clasificación institucional, por distribución geográfica y carácter económico.



Provincia de Santa Fe
Poder Ejecutivo

C.P.N. STELLA MARIS RODRÍGUEZ
DIRECTORA GENERAL DE PRESUPUESTO
MINISTERIO DE ECONOMÍA

ARTICULO 20°: Fijase el número de cargos de la planta de personal, correspondiente a Santa Fe Gas y Energías Renovables S.A.P.E.M. S.A., Banco de Santa Fe S.A.P.E.M. (En liquidación), Radio y Televisión Santafesina Sociedad del Estado, Empresa Provincial de la Energía y Aguas Santafesinas S.A., de acuerdo al siguiente detalle:

	PERSONAL		
	TOTAL	PERMANENTE	TEMPORARIO
Santa Fe Gas y Energías Renovables S.A.P.E.M.	4	4	-
Banco de Santa Fe S.A.P.E.M. (En Liquidación)	18	18	-
Radio y Televisión Santafesina Sociedad del Estado	10	10	-
Empresa Provincial de la Energía	4.361	4.331	30
Aguas Santafesinas S.A.	1.225	1.225	-
	5.618	5.588	30

Imprenta Oficial - Santa Fe

El detalle de cargos es el aprobado por Ley N° 13.618 de Presupuesto 2017 con más las modificaciones introducidas por normas ajustadas en el marco legal vigente (Anexo 15).

Facúltase al Poder Ejecutivo a disponer la transferencia a la órbita de la Administración Provincial de los cargos presupuestarios del Banco de Santa Fe S.A.P.E.M. (En Liquidación) una vez concretada su disolución.



Provincia de Santa Fe
Poder Ejecutivo

C.P.M. STELLA MARIS RODRIGUEZ
DIRECTORA GENERAL DE PRESUPUESTO
MINISTERIO DE ECONOMÍA

CAPITULO V

DISPOSICIONES GENERALES

ARTICULO 21°: Fíjase en la suma de PESOS DOS MIL SETECIENTOS ONCE MILLONES SETECIENTOS QUINCE MIL (\$) 2.711.715.000) el Presupuesto de las Erogaciones de las Cámaras del Poder Legislativo de acuerdo al resumen que se indica a continuación:

CONCEPTO	Cámara de Senadores	Cámara de Diputados	TOTAL
Presupuesto de Erogaciones (art. 1° de la presente Ley)	1.073.100.000	1.638.615.000	2.711.715.000

Imprenta Oficial - Santa Fe

ARTICULO 22°: El Poder Ejecutivo deberá requerir a la Dirección Nacional del Registro de la Propiedad Automotor que no dé curso a inscripciones de dominio cuando se produzcan transferencias de vehículos automotores, motos, motonetas, acoplados y demás vehículos sin el correspondiente certificado de libre deuda por el impuesto a la Patente Única sobre Vehículos, suscribiendo los convenios pertinentes en caso de así corresponder.

ARTICULO 23°: Las modificaciones a la Planta de Personal que se fija por la presente Ley de Presupuesto en virtud de las facultades conferidas por el artículo 28 inciso h) de la Ley N° 12.510, se ajustarán a las siguientes limitaciones:

- a) No aumentar el total general de cargos fijados para la Administración Pública Provincial, con excepción de los que resulten necesarios para cumplir con los compromisos asumidos



Provincia de Santa Fe
Poder Ejecutivo

000015

MINISTERIO DE ECONOMÍA Y FINANZAS
DIRECTORA GENERAL DE PRESUPUESTO
MINISTERIO DE ECONOMÍA

en leyes vigentes, que contemplen la incorporación de agentes al Sector Público.

b) No transferir cargos correspondientes a los Sectores de Seguridad, Servicio Penitenciario y Docente, a otros agrupamientos y/o clases presupuestarias.

c) No superar el crédito total de las partidas de Personal autorizadas para las Jurisdicciones involucradas, salvo que se trate de las excepciones enmarcadas en el inciso a) del presente artículo.

d) La valoración de los cargos que se creen, entendida como Asignación de la Categoría y otros conceptos que conforman la Remuneración del Cargo (Retribución del Cargo), no podrá exceder el valor que para tal concepto involucre a los cargos que se reduzcan. Dicha limitación no regirá para el caso de los regímenes de Promoción Automática y de Ascensos para el Personal de Seguridad y del Servicio Penitenciario, en tanto el Presupuesto autorice la erogación emergente de las mismas, como tampoco para aquellas tramitaciones vinculadas con la reubicación funcional del personal bancario transferido.

e) Podrán transformarse cargos docentes en horas cátedra y viceversa y cargos asistenciales en horas de acompañamiento asistencial y viceversa; no resultando de aplicación la limitación del inciso a) del presente artículo. A tales fines, facúltase al Poder Ejecutivo para establecer por vía reglamentaria la relación de conversión, en tanto exista equivalencia en los créditos presupuestarios en correspondencia con la retribución de los cargos/horas involucrados como consecuencia de la modificación de planta.

ARTICULO 24°: Prohíbese la afectación y traslado del Personal de Seguridad, Servicios Penitenciarios y Docente al desempeño de tareas ajenas a las específicas de Seguridad y Educación. Exceptúase el Personal Docente comprendido en los alcances de la Ley N° 13.197.



Provincia de Santa Fe
Poder Ejecutivo

[Firma manuscrita]
C.C.N. STELLA MARIS BORDABERRI
DIRECTORA GENERAL DE PRESUPUESTO
MINISTERIO DE ECONOMIA

ARTICULO 25°: Serán nulos los actos administrativos y los contratos celebrados por cualquier autoridad administrativa, aún cuando fuere competente para otorgarlo, si de los mismos resultare la obligación del Tesoro Provincial de pagar sumas de dinero que no estuvieren contempladas en el Presupuesto General de la Administración Provincial.

El Estado Provincial no será responsable de los daños y perjuicios que soporte el administrado o contratante de la Administración con motivo del acto o contrato nulo; salvo en la medida que hubiere real y efectivo enriquecimiento. La nulidad podrá ser dispuesta de oficio por la Administración, aún cuando el acto o contrato hubiera tenido principio de ejecución.

Serán igualmente nulos los actos administrativos de cualquier autoridad administrativa, aún cuando fuere competente al efecto, que designe personal en la planta permanente o temporaria de cargos, cuando no existan cargos vacantes y los correspondientes créditos presupuestarios suficientes a tal fin.

ARTICULO 26°: Las deudas del Estado Provincial vinculadas a la relación de empleo público prescriben a los dos años contados desde acaecido el hecho que las origina o desde que se tomó conocimiento del mismo.

Los reclamos administrativos que se encontraren en trámite a la fecha de entrada en vigencia de la presente ley y no hubiesen tenido actividad alguna en el último año, caducan de pleno derecho.

ARTICULO 27°: Autorízase al Poder Ejecutivo a liquidar los Bonos y/o Títulos de origen nacional, cotizables en bolsa o no, que reciba en concepto de pago de deudas y/o aportes nacionales ordinarios o extraordinarios, reintegrables o no, incluidos los que correspondan por acuerdos de compensación de créditos y deudas con el Gobierno Nacional, de conformidad a las disposiciones que establece el Banco Central de la República Argentina.



Provincia de Santa Fe
Poder Ejecutivo

C.P.N. STELLA MARIS RODRIGUEZ
DIRECTORA GENERAL DE PRESUPUESTO
MINISTERIO DE ECONOMIA

000017

ARTICULO 28°: En el caso que el Poder Ejecutivo deba responder por las garantías otorgadas, queda facultado para que a través del Ministerio de Economía proceda a su recupero en la forma que se indica a continuación, optando por la modalidad compatible con cada situación particular:

a) Débito en las cuentas corrientes a la orden de los organismos autárquicos, entes descentralizados, empresas del estado, sociedades del estado e instituciones de seguridad social y todo otro ente en que el Estado Provincial tenga participación total o parcial en la formación de la voluntad societaria y Municipalidades y Comunas de la Provincia, afectando al ente que resultara responsable. Las Instituciones Bancarias debitarán de acuerdo al requerimiento del Ministerio de Economía.

b) Retención en las acreencias que los mismos Entes tuvieran con la Provincia, cualquiera sea su origen.

c) Iniciar la ejecución judicial inmediata para los terceros comprometidos distintos de los especificados en el ítem a) que no tengan capacidad de endeudamiento suficiente, para lo cual será informada la Fiscalía de Estado, al efecto de la intervención que le compete.

ARTICULO 29°: El recupero previsto en el artículo 28° podrá realizarse de dos modalidades, según la moneda en que estuviera constituida la obligación:

a) Cuando la obligación estuviera constituida en moneda extranjera, las divisas pagadas se convertirán a moneda nacional al tipo de cambio vendedor del Banco de la Nación Argentina vigente al día del recupero, con más una tasa de interés anual igual a la tasa Libor más tres puntos, más cargos administrativos.

b) Cuando la obligación estuviera constituida en moneda nacional, a la suma pagada se le aplicará una tasa de interés y/o actualización, si correspondiere esta última, igual a la máxima aplicada por el Banco de la Nación Argentina para operaciones de



Provincia de Santa Fe
Poder Ejecutivo

[Firma manuscrita]
C.P.A. STELLA MARIS ROZAS
DIRECTORA GENERAL DE PRESUPUESTO
MINISTERIO DE ECONOMÍA

adelantos en cuentas corrientes, calculada desde la fecha del desembolso hasta el día de efectivo recupero, más cargos administrativos.

ARTICULO 30°: Para atender las erogaciones originadas por la ejecución de las garantías otorgadas en los términos de la presente ley, autorízase al Poder Ejecutivo a disponer la apertura de los créditos necesarios en el Presupuesto debiendo dar cuenta de ello a las Cámaras Legislativas, no rigiendo esta disposición para los casos en que se encontrara pendiente la aprobación legislativa.

ARTICULO 31°: Facúltase al Poder Ejecutivo a retener a Municipalidades y Comunas, de los montos que les corresponda en concepto de coparticipación de impuestos, los importes de aportes personales y contribuciones patronales a las Cajas de Jubilaciones y Pensiones Municipales y a la Caja de Previsión Social de los Agentes Civiles del Estado – Seguro Mutual, conforme a las normas reglamentarias que a tales fines dicte el Poder Ejecutivo.

ARTICULO 32°: Establécese que los remanentes que anualmente se produzcan como consecuencia de la no distribución o distribución parcial (operada como consecuencia de la reglamentación) del Fondo establecido en el artículo 13° de la Ley N° 10.813, y extensivo al personal del Servicio de Catastro e Información Territorial por el artículo 5° de la Ley N° 10.921, ingresarán al 31 de diciembre de cada año a Rentas Generales del Tesoro Provincial.

ARTICULO 33°: Facúltase al Poder Ejecutivo a delegar en los Señores Ministros y Autoridades Máximas de los Organismos Descentralizados, Empresas, Sociedades del Estado y Otros Entes Públicos, la realización de las modificaciones presupuestarias, en el Cálculo de Recursos y Erogaciones, de los fondos incorporados al Presupuesto en cumplimiento de las normas del artículo 3° de la Ley Nacional N° 25.917 a la cual la Provincia adhirió por Ley N° 12.402, las que se limitarán a los recursos efectivamente percibidos.



Provincia de Santa Fe
Poder Ejecutivo

000019

C.P.N. STELLA MARIS RODRIGUEZ
DIRECTORA GENERAL DE PRESUPUESTO
MINISTERIO DE ECONOMÍA

ARTICULO 34º: Establécese que los incrementos de recursos estimados a percibir de libre disponibilidad por sobre los montos contenidos en la presente ley, en tanto se destinen a las mayores erogaciones que resulten de la aplicación de obligaciones emergentes de las Convenciones Colectivas de Trabajo, no se encuentran alcanzados por las limitaciones del artículo 33º de la Ley N° 12.510 de Administración, Eficiencia y Control del Estado.

ARTICULO 35º: Las erogaciones a atenderse con recursos afectados de origen nacional, del sector externo y/o líneas de endeudamiento autorizadas en la Categoría Programática de Proyecto en el Presupuesto Provincial, deberán ajustarse en cuanto a su monto y oportunidad, a las cifras realmente recaudadas, salvo en el caso de que su recaudación esté condicionada a la presentación previa de certificado de obra o de comprobante de ejecución, en cuyo caso tales erogaciones estarían limitadas a los créditos autorizados.

Lo dispuesto en el párrafo precedente alcanza además a aquellos Programas que se financien con los ingresos enunciados precedentemente y que por su naturaleza resulten un proyecto final en el Ente receptor, acorde a la normativa que rige para la efectiva remisión de los fondos.

ARTICULO 36º: Dispónese la restitución al Fondo de Estabilización Fiscal y de Inversión Pública de la Provincia de Santa Fe, constituido por Decreto N° 414/05 de la suma de PESOS DOSCIENTOS CINCUENTA MILLONES (\$ 250.000.000) con los fondos de Rentas Generales que surjan de la diferencia entre los recursos efectivamente recaudados y los gastos acumulados efectivamente devengados al 31 de Diciembre de 2018.

ARTICULO 37º: Establécese como límite máximo para la realización de licitaciones y concursos privados a que refiere el artículo 116º de la Ley N° 12.510 de Administración, Eficiencia y Control del Estado, la suma de PESOS UN MILLON (\$ 1.000.000) y para licitaciones privadas a



Provincia de Santa Fe
Poder Ejecutivo

000020


C. PASTILLA MARÍA FERRICHELLI
DIRECTORA GENERAL DE PRESUPUESTO
MINISTERIO DE ECONOMÍA

que refiere el artículo 20° de la Ley N° 5188 de Obras Públicas, modificado por el artículo 4° de la Ley Nro. 12.489, la suma de PESOS UN MILLÓN TRESCIENTOS MIL (\$ 1.300.000).

CAPÍTULO VI

DISPOSICIONES FINANCIERAS

ARTÍCULO 38°: Fíjase en la suma de PESOS UN MIL SEISCIENTOS MILLONES (\$ 1.600.000.000) o su equivalente en moneda extranjera, el monto al que refiere el artículo 48° de la Ley N° 12.510, para el Ejercicio 2018.

ARTÍCULO 39°: Facúltase al Poder Ejecutivo a constituir e integrar fideicomisos para la instrumentación de programas destinados a sectores productivos de la Provincia de Santa Fe, con el fin de promover el desarrollo de infraestructura y/o provisión de asistencia a los mismos, con comunicación a la Legislatura.

ARTÍCULO 40°: Autorízase al Poder Ejecutivo a ceder en garantía recursos de propia jurisdicción o provenientes del Régimen de Coparticipación Federal Ley N° 23.548 o el que en el futuro lo reemplace, hasta el monto total autorizado en el artículo 38°.

ARTÍCULO 41°: Autorízase al Poder Ejecutivo, a través del Ministerio de Economía, a dictar las normas complementarias que establezcan las formas o condiciones a que deberá sujetarse lo dispuesto en los artículos precedentes.

ARTÍCULO 42°: Autorízase al Poder Ejecutivo, a través del Ministerio de Economía, a celebrar acuerdos y/o contratos con la o las entidades que resulten necesarias para la implementación y seguimiento de las operaciones autorizadas mediante los artículos precedentes.



Provincia de Santa Fe
Poder Ejecutivo

CAROLINA MARIO RODRIGUEZ
DIRECTORA GENERAL DE PRESUPUESTO
MINISTERIO DE ECONOMÍA

ARTÍCULO 43°: Autorízase al Poder Ejecutivo a hacer uso del instrumento dispuesto en el punto 3.2.5 del Texto Ordenado al 07/07/2017 de "Financiamiento al Sector Público No Financiero" del Banco Central de la República Argentina, sujeto a la observancia de las limitaciones establecidas en la Comunicación "A" 3911, sus complementarias y modificatorias, con los alcances allí dispuestos, como asimismo todo otro instrumento que establezca el Banco Central de la República Argentina destinado al Sector Público Provincial, sin perjuicio de lo dispuesto mediante el artículo 38° de la presente ley.

ARTÍCULO 44°: Autorízase a los Municipios y Comunas a la utilización del instrumento de financiación previsto en el artículo 43° de la presente ley.

ARTÍCULO 45°: Autorízase al Poder Ejecutivo a otorgar, con relación al Instrumento señalado en el Artículo 43° de la presente ley, los mecanismos de garantías necesarios para cumplimentar los recaudos previstos en la Comunicación "A" 3911, sus complementarias y modificatorias, del Banco Central de la República Argentina y otros que se establezcan en el marco de lo indicado en el citado artículo.

ARTÍCULO 46°: Autorízase al Poder Ejecutivo, a través del Ministerio de Economía, a dictar aquellas normas complementarias necesarias para determinar las formas o condiciones, como así también a celebrar acuerdos necesarios y/o contratos con el Agente Financiero de la Provincia de Santa Fe, para llevar adelante las operaciones de adelantos transitorios para el pago de haberes, con ajuste a lo dispuesto en el punto 3.2.5 del Texto Ordenado al 07/07/2017 y la Comunicación "A" 3911, sus complementarias y modificatorias, del Banco Central de la República Argentina.

ARTÍCULO 47°: Facúltase al Poder Ejecutivo a otorgar a las Municipalidades y Comunas adelantos transitorios, con el objeto exclusivo de atender erogaciones vinculadas con el pago de haberes durante el ejercicio 2018.



Provincia de Santa Fe
Poder Ejecutivo

C.P.N. STELLA MARIS RODRIGUEZ
DIRECTORA GENERAL DE PRESUPUESTO
MINISTERIO DE ECONOMIA

000022

Estos adelantos serán remitidos a cada Municipalidad y Comuna junto con la segunda quincena de coparticipación y no podrán superar el promedio de los montos netos de retenciones, transferidos en los últimos seis meses en concepto de régimen federal de coparticipación de la primera quincena. A efectos del cálculo de los montos netos de retención mencionada, no se tendrán en cuenta los descuentos por el recupero de adelantos financieros transitorios otorgados.

El importe correspondiente será retenido por el Estado Provincial en oportunidad de la transferencia de la primera quincena de coparticipación del mismo mes.

El Poder Ejecutivo reglamentará lo dispuesto en el presente artículo.

ARTÍCULO 48º: Exímese de todo tributo provincial (creado o a crearse) a las emisiones de letras, pagarés u otros medios sucedáneos de pago y a las operaciones de financiamiento que se realicen en virtud de las autorizaciones otorgadas por la presente Ley.

TÍTULO II

OTRAS DISPOSICIONES


ARTÍCULO 49º: Establécese que a los fines de la distribución de las sumas efectivamente percibidas en el marco del Decreto del Poder Ejecutivo Nacional N° 206/09 ó el que lo reemplazare, serán de aplicación las disposiciones del artículo 2do. del Decreto del Poder Ejecutivo de la Provincia de Santa Fe Nro. 486/09.

ARTÍCULO 50º: Exímase del Impuesto de Sellos, hasta el 31 de diciembre de 2018, a los actos, contratos y operaciones de compraventa de inmuebles en el que intervenga un sujeto que acredite haber sido damnificado en forma directa por el siniestro acaecido en fecha 6 de agosto de 2013 en el edificio de calle Salta N° 2141 de la ciudad de Rosario,



Provincia de Santa Fe
Poder Ejecutivo

000023


JUAN STELLA MARIS RODRÍGUEZ
DIRECCIÓN GENERAL DE PRESUPUESTO
MINISTERIO DE ECONOMÍA

en tanto los mismos se efectúen a los efectos del reemplazo de la vivienda afectada como consecuencia del mismo.

ARTÍCULO 51º: Exímase del Impuesto Inmobiliario, hasta el 31 de diciembre de 2018, a los inmuebles sitos en el edificio de calle Salta N° 2141, y a los situados en calle Salta N° 2127, 2129, 2133 y 2135, de la ciudad de Rosario, afectados por el siniestro acaecido en fecha 6 de agosto de 2013.

ARTICULO 52º: Incorporase como artículo 26 bis de la Ley N° 13.527: "Los actos y operaciones que realice la Empresa creada por la presente Ley estarán exentas del pago del impuesto de sellos, en tanto las mismas, se encuadren en lo indicado en el artículo 3 de la misma".

Invitase a las Municipalidades y Comunas a darle el mismo tratamiento en lo que refiere a los gravámenes existentes ó a crearse en su ámbito de competencia.

ARTICULO 53º: Comuníquese al Poder Ejecutivo.



Provincia de Santa Fe
Poder Ejecutivo

000024

CAPÍTULO I
Planilla Anexa 1 al artículo 1º

ADMINISTRACIÓN PROVINCIAL
COMPOSICIÓN DEL GASTO POR NATURALEZA ECONÓMICA Y NIVEL INSTITUCIONAL

Económica	Nivel Institucional			
	Administración Central	Organismos Descentralizados	Instituciones de Seguridad Social	Total
GASTOS CORRIENTES	114.208.938.000	10.976.389.000	36.760.187.000	161.945.514.000
Gastos de consumo	79.738.882.000	4.744.980.000	8.948.809.000	93.432.671.000
Remuneraciones	67.679.729.000	1.601.013.000	444.782.000	69.725.524.000
Bienes y servicios	11.953.853.000	3.143.967.000	8.504.027.000	23.601.847.000
Impuestos indirectos	300.000			300.000
Previsiones y reservas técnicas	105.000.000			105.000.000
Rentas de la propiedad	1.015.573.000			1.015.573.000
Intereses	1.014.823.000			1.014.823.000
Derechos sobre bienes intangibles	750.000			750.000
Prestaciones de la seguridad social	1.563.531.000		27.810.246.000	29.373.777.000
Impuestos directos		80.451.000		80.451.000
Otras pérdidas	4.000.000	5.945.684.000		5.949.684.000
Transferencias corrientes	31.886.952.000	205.274.000	1.132.000	32.093.358.000
Al sector privado	13.274.757.000	58.934.000	1.132.000	13.334.823.000
Al sector público	18.612.195.000	146.340.000		18.758.535.000
GASTOS DE CAPITAL	19.719.815.000	9.509.600.000	139.764.000	29.369.179.000
Inversión real directa	14.746.862.000	8.436.774.000	139.764.000	23.323.400.000
Formación bruta de capital fijo	14.574.303.000	8.356.769.000	136.544.000	23.067.616.000
Tierras y terrenos	63.500.000	54.000.000		117.500.000
Activos intangibles	109.059.000	26.005.000	3.220.000	138.284.000
Transferencias de capital	3.935.650.000	683.349.000		4.618.999.000
Al sector privado	229.841.000	10.000.000		239.841.000
Al sector público	3.705.809.000	673.349.000		4.379.158.000
Inversión financiera	1.037.303.000	389.477.000		1.426.780.000
Aportes de capital	36.230.000			36.230.000
Concesión de préstamos de largo plazo	1.001.073.000	389.477.000		1.390.550.000
Totales:	133.928.753.000	20.485.989.000	36.899.951.000	191.314.693.000


C.P.N. SANTA FE - MARÍA RODRÍGUEZ
DIRECTORA GENERAL DE PRESUPUESTO
MINISTERIO DE ECONOMÍA



Provincia de Santa Fe
Poder Ejecutivo

000025

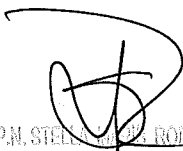
CAPÍTULO I
Planilla Anexa 2 al artículo 1º

ADMINISTRACIÓN PROVINCIAL
COMPOSICIÓN DEL GASTO POR FINALIDAD

Finalidad	Nivel Institucional			Total
	Administración Central	Organismos Descentralizados	Instituciones de Seguridad Social	
ADMINISTRACION GUBERNAMENTAL	33.995.477.500	1.736.473.000		35.731.950.500
SERVICIOS DE SEGURIDAD	18.999.466.000			18.999.466.000
SERVICIOS SOCIALES	74.584.323.500	3.460.994.000	36.899.951.000	114.945.268.500
SERVICIOS ECONOMICOS	5.209.002.000	15.286.522.000		20.495.524.000
DEUDA PUBLICA	1.140.484.000	2.000.000		1.142.484.000
Totales:	133.928.753.000	20.485.989.000	36.899.951.000	191.314.693.000

Imprenta Oficial - Santa Fe

Nota: No incluye aplicaciones financieras
No incluye gastos figurativos
No incluye gastos no clasificables


C.P.N. STELLA MARÍA RODRÍGUEZ
DIRECTORA GENERAL DE PRESUPUESTO
MINISTERIO DE ECONOMÍA



Provincia de Santa Fe
Poder Ejecutivo

000026

CAPÍTULO I
Planilla Anexa 3 al artículo 2º


ADMINISTRACIÓN PROVINCIAL
CÁLCULO DE RECURSOS POR NATURALEZA ECONÓMICA Y NIVEL INSTITUCIONAL

Económica	Nivel Institucional			
	Administración Central	Organismos Descentralizados	Instituciones de Seguridad Social	Total
INGRESOS CORRIENTES	134.608.114.000	11.836.388.000	32.846.152.000	179.290.654.000
Ingresos Tributarios	126.174.422.000	1.427.193.000	853.690.000	128.455.305.000
Impuestos Directos Provinciales	4.592.960.000			4.592.960.000
Impuestos Indirectos Provinciales	42.629.382.000			42.629.382.000
Impuestos Nacionales	78.952.080.000	1.427.193.000	853.690.000	81.232.963.000
Contribuciones a la Seguridad Social	14.500.000		31.826.736.000	31.841.236.000
Ingresos No Tributarios	915.240.000	8.057.749.000	21.862.000	8.994.851.000
Tasas	151.689.000	141.377.000		293.066.000
Derechos	231.006.000	288.364.000		519.370.000
Otros No Tributarios	532.545.000	7.628.008.000	21.862.000	8.182.415.000
Rentas de Bienes y Servicios de las Administraciones Pública	1.059.855.000	54.989.000	142.560.000	1.257.404.000
Rentas de la Propiedad	594.794.000	165.000	1.304.000	596.263.000
Intereses	589.304.000		1.304.000	590.608.000
Arrendamiento de Tierras y Terrenos		165.000		165.000
Diferencia de Cambio	5.490.000			5.490.000
Transferencias Corrientes	5.849.303.000	2.296.292.000		8.145.595.000
Del Sector Privado		18.300.000		18.300.000
Del Sector Público	5.849.256.000	2.277.992.000		8.127.248.000
Del Sector Externo	47.000			47.000
RECURSOS DE CAPITAL	4.398.539.000	1.019.542.000		5.418.081.000
Transferencias de Capital	4.143.567.000	815.542.000		4.959.109.000
Del Sector Público	4.054.224.000	815.542.000		4.869.766.000
Del Sector Externo	89.343.000			89.343.000
Disminución de la Inversión Financiera (Adm. Provincial)	254.972.000	204.000.000		458.972.000
Recuperación de préstamos de corto plazo	1.050.000			1.050.000
Recuperación de préstamos de largo plazo	253.922.000	204.000.000		457.922.000
Totales	139.006.653.000	12.855.930.000	32.846.152.000	184.708.735.000

C.P. ESTER MARIAS RODRIGUEZ
DIRECTORA GENERAL DE PRESUPUESTO
MINISTERIO DE ECONOMÍA

CAPÍTULO I
Planilla Anexa 4 al Artículo 2º

ADMINISTRACIÓN PROVINCIAL
COMPOSICIÓN DE RECURSOS POR RUBRO Y PROCEDENCIA



Conceptos	Administración Central			Organismos Descentralizados			Instituciones de Seguridad Social			Administración Provincial		
	ORIGEN PROVINCIAL	ORIGEN NACIONAL Y OTRAS JURISD.	Total	ORIGEN PROVINCIAL	ORIGEN NACIONAL Y OTRAS JURISD.	Total	ORIGEN PROVINCIAL	ORIGEN NACIONAL Y OTRAS JURISD.	Total	ORIGEN PROVINCIAL	ORIGEN NACIONAL Y OTRAS JURISD.	Total
INGRESOS TRIBUTARIOS	47.222.342.000	78.952.080.000	126.174.422.000		1.427.193.000	1.427.193.000		853.690.000	853.690.000	47.222.342.000	81.232.963.000	128.455.305.000
SOBRE LOS INGRESOS		30.658.960.000	30.658.960.000					30.658.960.000	30.658.960.000		30.658.960.000	30.658.960.000
GANANCIAS		30.658.960.000	30.658.960.000					30.658.960.000	30.658.960.000		30.658.960.000	30.658.960.000
SOBRE EL PATRIMONIO	4.592.960.000	657.180.000	5.250.140.000					107.400.000	107.400.000	4.592.960.000	764.580.000	5.357.540.000
ACTIVOS		1.100.000	1.100.000								1.100.000	1.100.000
IMPUESTO INMOBILIARIO	4.239.050.000		4.239.050.000					4.239.050.000	4.239.050.000			4.239.050.000
PATENTE UNICA SOBRE VEHICULOS	353.910.000		353.910.000					353.910.000	353.910.000			353.910.000
BIENES PERSONALES		656.080.000	656.080.000					107.400.000	107.400.000		763.480.000	763.480.000
SOBRE PRODUCCION, CONSUMO Y TRANSACCIONES	42.544.193.000	43.496.510.000	86.040.703.000		1.427.193.000	1.427.193.000		746.290.000	746.290.000	42.544.193.000	45.663.993.000	88.214.186.000
VALOR AGREGADO		39.268.060.000	39.268.060.000					746.290.000	746.290.000			746.290.000
INTERNOS UNIFICADOS		3.921.100.000	3.921.100.000									
COMBUSTIBLES LÍQUIDOS		307.350.000	307.350.000		1.427.193.000	1.427.193.000						
IMPUESTO DE SELLOS Y TASAS	5.512.699.000		5.512.699.000							5.512.699.000		5.512.699.000
RETRIBUYOS DE SERVICIOS	37.031.494.000		37.031.494.000							37.031.494.000		37.031.494.000
IMPUESTOS SOBRE INGRESOS BRUTOS		3.967.941.000	3.967.941.000									
OTROS TRIBUTOS DE ORIGEN NACIONAL		85.189.000	85.189.000							85.189.000		85.189.000
OTROS TRIBUTOS DE JURISDICCION PROVINCIAL		171.489.000	171.489.000							171.489.000		171.489.000
REGIMENES DE GARANTIA Y FONDOS NACIONALES	915.240.000		915.240.000	8.057.749.000		8.057.749.000	21.862.000			8.994.851.000		8.994.851.000
INGRESOS NO TRIBUTARIOS	14.500.000		14.500.000				31.826.736.000			31.841.236.000		31.841.236.000
CONTRIBUCIONES							23.075.412.000			23.075.412.000		23.075.412.000
CAJA DE JUBILAC. Y PENSIONES DE LA PROVINCIA							10.658.643.000			10.658.643.000		10.658.643.000
APORTES PERSONALES							12.348.179.000			12.348.179.000		12.348.179.000
CONTRIBUCIONES PATRONALES							68.590.000			68.590.000		68.590.000
OTROS							8.751.324.000			8.751.324.000		8.751.324.000
INSTITUTO AUTARQUICO PGIAL. DE OBRA SOCIAL	14.500.000		14.500.000				142.560.000			142.560.000		142.560.000
OTRAS ENTIDADES	1.059.855.000		1.059.855.000	54.989.000		54.989.000				1.257.404.000		1.257.404.000
VENTA DE BIENES Y SERVICIOS DE LA ADMINISTRACION PUBLICA	594.794.000		594.794.000	165.000		165.000				596.263.000		596.263.000
RENTA DE LA PROPIEDAD		5.849.303.000	5.849.303.000	2.296.292.000		2.296.292.000				8.145.595.000		8.145.595.000
TRANSFERENCIAS CORRIENTES		4.143.567.000	4.143.567.000	815.542.000		815.542.000				4.959.109.000		4.959.109.000
TRANSFERENCIAS DE CAPITAL										1.050.000		1.050.000
RECONSTITUCION DE PRESTAMOS A CORTO PLAZO	1.050.000		1.050.000									
RECUPERACION DE PRESTAMOS A LARGO PLAZO	253.922.000		253.922.000	204.000.000		204.000.000				457.922.000		457.922.000
Totales	50.061.703.000	88.944.950.000	139.006.653.000	8.316.903.000	4.539.027.000	12.855.930.000	31.992.462.000	853.690.000	32.846.152.000	90.371.068.000	94.337.667.000	184.708.735.000

Nota: No incluye fuentes financieras
No incluye contribuciones figurativas

000027

DIRECCION GENERAL DE PRESUPUESTO Y ECONOMIA



Provincia de Santa Fe
Poder Ejecutivo


000028

CAPÍTULO I
Planilla Anexa 5A al artículo 3º

**ADMINISTRACIÓN PROVINCIAL
CONTRIBUCIONES FIGURATIVAS**

Económica	Nivel Institucional			Total
	Administración Central	Organismos Descentralizados	Instituciones de Seguridad Social	
INGRESOS CORRIENTES	1.104.325.000	1.773.970.000	4.053.799.000	6.932.094.000
Contribuciones Figurativas para Financiaciones Corrientes	1.104.325.000	1.773.970.000	4.053.799.000	6.932.094.000
RECURSOS DE CAPITAL		6.255.871.000		6.255.871.000
Contribuciones Figurativas para Financiaciones de Capital		6.255.871.000		6.255.871.000
Totales	1.104.325.000	8.029.841.000	4.053.799.000	13.187.965.000

Imprenta Oficial - Santa Fe


C.P.M. STELLA M. GONZALEZ
DIRECTORA GENERAL DE PRESUPUESTO
MINISTERIO DE ECONOMÍA



Provincia de Santa Fe
Poder Ejecutivo


000029

CAPÍTULO I
Planilla Anexa 5B al artículo 4º

ADMINISTRACIÓN PROVINCIAL
CONTRIBUCIONES FIGURATIVAS PARA APLICACIONES FINANCIERAS

Económica	Nivel Institucional			Total
	Administración Central	Organismos Descentralizados	Instituciones de Seguridad Social	
FUENTES FINANCIERAS		40.000.000		40.000.000
Contribuciones Figurativas para Aplicaciones Financieras		40.000.000		40.000.000
Totales		40.000.000		40.000.000

Imprenta Oficial - Santa Fe


SECRETARÍA DE ECONOMÍA
DIRECTORA GENERAL DE PRESUPUESTO
MINISTERIO DE ECONOMÍA



Provincia de Santa Fe
Poder Ejecutivo


000030

CAPÍTULO I
Planilla Anexa 6A al artículo 3º

ADMINISTRACIÓN PROVINCIAL
GASTOS FIGURATIVOS

Económica	Nivel Institucional			Total
	Administración Central	Organismos Descentralizados	Instituciones de Seguridad Social	
GASTOS CORRIENTES	5.827.769.000	1.104.325.000		6.932.094.000
Gastos figurativos para transacciones corrientes	5.827.769.000	1.104.325.000		6.932.094.000
De la administración provincial	5.827.769.000	1.104.325.000		6.932.094.000
A la administración central		1.104.325.000		1.104.325.000
A instituciones descentralizadas	1.773.970.000			1.773.970.000
A instituciones de seguridad social	4.053.799.000			4.053.799.000
GASTOS DE CAPITAL	6.255.871.000			6.255.871.000
Gastos figurativos para transacciones de capital	6.255.871.000			6.255.871.000
De la administración provincial	6.255.871.000			6.255.871.000
A instituciones descentralizadas	6.255.871.000			6.255.871.000
Totales:	12.083.640.000	1.104.325.000		13.187.965.000

Imprenta Oficial - Santa Fe


C.P.N. STELLA MARÍA DOMÍNGUEZ
DIRECTORA GENERAL DE PRESUPUESTO
GOBIERNO DE SANTA FE



Provincia de Santa Fe
Poder Ejecutivo

000031

CAPÍTULO I
Planilla Anexa 6B al artículo 4º

ADMINISTRACIÓN PROVINCIAL
GASTOS FIGURATIVOS PARA APLICACIONES FINANCIERAS

Económica	Nivel Institucional			Total
	Administración Central	Organismos Descentralizados	Instituciones de Seguridad Social	
APLICACIONES FINANCIERAS	40.000.000			40.000.000
Gastos figurativos para aplicaciones financieras	40.000.000			40.000.000
Totales:	40.000.000			40.000.000


C.P.N. STELLA MARIS RODRIGUEZ
DIRECTORA GENERAL DE PRESUPUESTO
MINISTERIO DE ECONOMÍA



Provincia de Santa Fe
Poder Ejecutivo


000032

CAPÍTULO I
Planilla Anexa 7 al artículo 4º

ADMINISTRACIÓN PROVINCIAL
FUENTES FINANCIERAS

Económica	Nivel Institucional			Total
	Administración Central	Organismos Descentralizados	Instituciones de Seguridad Social	
FUENTES FINANCIERAS	8.114.299.000	726.543.000		8.840.842.000
Disminución de la Inversión Financiera (Emp. y Soc. y Sec. P	5.202.509.900	126.875.000		5.329.384.900
Disminución de otros activos financieros	5.202.509.900	126.875.000		5.329.384.900
Endeudamiento Público e Incremento de Otros Pasivos	2.911.789.100	599.668.000		3.511.457.100
Incremento de Otros Pasivos	750.000.000			750.000.000
Colocación de Deuda Interna a Largo Plazo	2.162.000			2.162.000
Obtención de Préstamos a Largo Plazo	2.159.627.100	599.668.000		2.759.295.100
Totales	8.114.299.000	726.543.000		8.840.842.000

Imprenta Oficial - Santa Fe


C.A. M. T. U. M. LAS RODRIGUEZ
DIRECCIÓN GENERAL DE PRESUPUESTO
MINISTERIO DE ECONOMÍA



Provincia de Santa Fe
Poder Ejecutivo


000033

CAPÍTULO I
Planilla Anexa 8 al artículo 4º

ADMINISTRACIÓN PROVINCIAL
APLICACIONES FINANCIERAS

Económica	Nivel Institucional			Total
	Administración Central	Organismos Descentralizados	Instituciones de Seguridad Social	
APLICACIONES FINANCIERAS	2.172.884.000	62.000.000		2.234.884.000
Inversión financiera	562.553.000	62.000.000		624.553.000
Incremento de otros activos financieros	562.553.000	62.000.000		624.553.000
Incremento de disponibilidades	250.000.000	22.000.000		272.000.000
Incremento activos diferido y adelantado a proveedor y contratista	312.553.000	40.000.000		352.553.000
Amortización de la deuda y disminución de otros pasivos	1.610.331.000			1.610.331.000
Amortización deuda interna a corto plazo	560.000.000			560.000.000
Disminución de otros pasivos	156.490.000			156.490.000
Disminución de cuentas a pagar	155.890.000			155.890.000
Disminución de documentos a pagar	600.000			600.000
Amortización de la deuda interna a largo plazo	468.954.000			468.954.000
Amortización de préstamos a largo plazo	424.887.000			424.887.000
Al sector externo	424.887.000			424.887.000
Totales:	2.172.884.000	62.000.000		2.234.884.000

Imprenta Oficial - Santa Fe


C.P.M. STELLA MARIS RODRIGUEZ
DIRECTORA GENERAL DE PRESUPUESTO
SECRETARÍA DE ECONOMÍA




Provincia de Santa Fe
Poder Ejecutivo

000034

CAPÍTULO I
Planilla Anexa 9 al artículo 5º

ADMINISTRACIÓN PROVINCIAL
COMPOSICIÓN DEL GASTO POR OBJETO Y NIVEL INSTITUCIONAL

Inciso	Nivel Institucional			
	Administración Central	Organismos Descentralizados	Instituciones de Seguridad Social	Total
Gastos en Personal	67.679.729.000	2.209.511.000	444.782.000	70.334.022.000
Bienes de consumo	3.568.900.500	191.565.000	8.702.000	3.769.167.500
Servicios no personales	8.816.182.500	3.389.329.000	8.495.325.000	20.700.836.500
Bienes de uso	14.316.682.000	7.471.800.000	139.764.000	21.928.246.000
Transferencias	37.386.133.000	888.623.000	27.811.378.000	66.086.134.000
Activos financieros	1.037.303.000	389.477.000		1.426.780.000
Servicio de la deuda y disminución de otros pasivos	1.014.823.000			1.014.823.000
Otros gastos	109.000.000	5.945.684.000		6.054.684.000
Totales	133.928.753.000	20.485.989.000	36.899.951.000	191.314.693.000
ANEXO 1 al artículo 1º				
Activos financieros	562.553.000	62.000.000		624.553.000
Servicio de la deuda y disminución de otros pasivos	1.610.331.000			1.610.331.000
Totales	2.172.884.000	62.000.000		2.234.884.000
ANEXO 8 al artículo 4º				
Totales	136.101.637.000	20.547.989.000	36.899.951.000	193.549.577.000
Gastos figurativos	12.123.640.000	1.104.325.000		13.227.965.000
Totales	12.123.640.000	1.104.325.000		13.227.965.000
ANEXO 6A y 6B al artículo 3º y 4º				


C.P.N. STELLA MARÍA RODRÍGUEZ
DIRECTORA GENERAL DE PRESUPUESTO
MINISTERIO DE ECONOMÍA



Provincia de Santa Fe
Poder Ejecutivo


CAPÍTULO I
Planilla Anexa 10 al artículo 5º

ADMINISTRACIÓN PROVINCIAL
COMPOSICIÓN DEL GASTO POR NIVEL INSTITUCIONAL Y DISTRIBUCIÓN GEOGRÁFICA

Provincia - Departamento	Nivel Institucional			Total
	Administración Central	Organismos Descentralizados	Instituciones de Seguridad Social	
Capital Federal	21.566.000	20.278.000	4.135.000	45.979.000
Capital Federal Beneficiario	21.566.000	20.278.000	4.135.000	45.979.000
Córdoba	1.551.000			1.551.000
Córdoba Benefic.	1.551.000			1,551.000
Santa Fe	133.905.636.000	20.465.711.000	36.895.816.000	191.267.163.000
Belgrano	1.272.767.000	137.668.000	325.758.000	1.736.193.000
Caseros	2.030.175.169	43.612.000	654.787.000	2.728.574.169
Castellanos	4.096.019.867	54.401.000	1.452.253.000	5.602.673.867
Constitución	2.167.729.749	166.726.000	559.554.000	2.894.009.749
Garay	988.721.000	22.170.000	154.085.000	1.164.976.000
General Lopez	4.968.134.170	115.173.000	1.342.190.000	6.425.497.170
General Obligado	5.898.887.831	80.577.000	1.495.513.000	7.474.977.831
Hondo	2.195.803.572	31.816.000	504.521.000	2.732.140.572
La Capital	33.992.604.312	2.104.599.300	11.168.487.000	47.265.690.612
Las Colonias	2.678.727.634	303.298.000	819.791.000	3.801.816.634
9 de Julio	1.439.190.136	41.806.000	265.311.000	1.746.307.136
Rosario	31.267.348.155	3.050.437.700	9.333.499.000	43.651.284.855
San Cristobal	2.275.764.433	58.263.000	580.051.000	2.914.078.433
San Javier	1.359.179.000	28.666.000	277.056.000	1.664.901.000
San Jerónimo	2.913.826.920	194.541.000	871.293.000	3.979.660.920
San Justo	1.398.003.101	29.313.000	474.721.000	1.902.037.101
San Lorenzo	3.649.561.569	27.501.000	863.301.000	4.540.363.569
San Martín	1.781.592.000	43.331.000	551.605.000	2.376.528.000
Vera	2.304.234.382	43.743.000	612.848.000	2.960.825.382
Interdepartamental	7.041.468.000	2.527.188.000	14.411.000	9.583.067.000
Provincial	18.185.720.000	3.625.271.000	4.541.495.000	26.352.486.000
Interprovincial		5.614.440.000		5.614.440.000
Extraprovincial	178.000	2.121.170.000	33.286.000	2.154.634.000
Totales	133.928.753.000	20.485.989.000	36.899.951.000	191.314.693.000

ANEXO I al artículo 1º

Nota: No incluye aplicaciones financieras
No incluye gastos figurativos


C.P.N. STELLA MARÍA RODRÍGUEZ
DIRECTORA GENERAL DE PRESUPUESTO
MINISTERIO DE ECONOMÍA



Provincia de Santa Fe
Poder Ejecutivo

000036

CAPÍTULO I
Planilla Anexa 11 al artículo 6º

RECURSOS HUMANOS

Planta actual de cargos y horas de cátedra sin creaciones netas

Jurisdicciones	Cargos			Horas cátedra/de acompañamiento		
	Total	Permanentes	Temporarios	Total	Permanentes	Temporarias
ADMINISTRACIÓN CENTRAL	130.985	129.583	1.402	498.597	480.060	18.537
Poder Legislativo Provincial	1.829	1.101	728			
Cámara de Senadores	593	295	298			
Cámara de Diputados	879	474	405			
Tribunal de Cuentas de la Provincia	357	332	25			
Poder Ejecutivo - Gobernación	75	56	19			
Poder Judicial Provincial	4.920	4.920				
Poder Judicial	4.920	4.920				
Ministerio de Gobierno y Reforma del Estado	1.741	1.621	120			
Ministerio de Justicia y Derechos Humanos	2.248	2.212	36			
Ministerio de Seguridad	29.023	28.940	83	18.610	18.610	
Ministerio de la Producción	819	787	32			
Ministerio de Economía	996	970	26	250		250
Ministerio de Educación	57.422	57.384	38	452.677	452.677	
Ministerio de Ciencia, Tecnología e Innovación Productiva	92	78	14			
Ministerio de Salud	24.724	24.642	82	1.310	1.310	
Ministerio de Medio Ambiente	374	371	3			
Ministerio de Obras Públicas	557	516	41			
Ministerio de Infraestructura y Transporte	822	780	42			
Ministerio de Trabajo y Seguridad Social	760	742	18			
Ministerio de Desarrollo Social	3.099	3.049	50	18.932	745	18.187
Ministerio de Innovación y Cultura	929	907	22	6.718	6.718	
Secretaría de Estado del Habitat	50	28	22			
Secretaría de Estado de la Energía	49	38	11			
Fiscalía del Estado	187	181	6	100		100
Defensoría del Pueblo	269	260	9			
ORGANISMOS DESCENTRALIZADOS	5.515	5.450	65			
Sindicatura General de la Provincia	129	124	5			
Instituto Autárquico Provincial de Industrias Penitenciarias	205	205				
Ente Zona Franca Santafesina	8	8				
Administración Provincial de Impuestos	1.398	1.368	30			
Servicio de Catastro e Información Territorial	599	599				
Caja de Asistencia Social - Lotería	323	319	4			
Agencia Santafesina de Seguridad Alimentaria	251	251				
Dirección Provincial de Vialidad	1.617	1.617				
Aeropuerto Internacional de Rosario	90	89	1			
Ente Regulador de Servicios Sanitarios	131	125	6			
Dirección Provincial de Vivienda y Urbanismo	764	745	19			
INSTITUCIONES DE SEGURIDAD SOCIAL	1.102	1.090	12			
Instituto Autárquico Provincial de Obra Social	765	755	10			
Caja de Jubilaciones y Pensiones de la Provincia	337	335	2			
Totales	137.602	136.123	1.479	498.597	480.060	18.537

LA MARÍA RODRÍGUEZ
DIRECCIÓN GENERAL DE PRESUPUESTO
ECONOMÍA



Provincia de Santa Fe
Poder Ejecutivo

000037


CAPITULO I
Planilla Anexa 12 al Artículo 7°

CUPOS FISCALES

- en pesos -

NORMA LEGAL	Incisos del artículo 7°	CUPO FISCAL
Artículos 26 y 27 Ley N° 10.554	Inciso a)	5.500.000
Artículo 24 de la Ley N° 10.552	Inciso b)	7.350.000
Artículo 4 Ley N° 8.225 (modificada por art. 1 Ley 12.594)	Inciso c)	4.400.000
Artículo 12 Ley N° 12.692	Inciso d)	60.000.000
	TOTAL	77.250.000

Imprenta Oficial - Santa Fe


C.P.N. STELLA MARIE RODRIGUEZ
DIRECTORA GENERAL DE PRESUPUESTO
MINISTERIO DE ECONOMIA



Provincia de Santa Fe
Poder Ejecutivo

CAPITULO II
Planilla Anexa 1 al artículo 16°

Administración Central
COMPOSICIÓN DEL GASTO POR ENTIDAD Y NATURALEZA ECONÓMICA

Entidad	GASTOS CORRIENTES	GASTOS DE CAPITAL	Total
Poder Legislativo Provincial	3.189.960.000	13.780.000	3.203.740.000
Cámara de Senadores	1.069.200.000	3.900.000	1.073.100.000
Cámara de Diputados	1.634.815.000	3.800.000	1.638.615.000
Tribunal de Cuentas de la Provincia	485.945.000	6.080.000	492.025.000
Poder Ejecutivo - Gobernación	159.153.000	70.240.000	229.393.000
Poder Judicial Provincial	6.427.810.000	455.671.000	6.883.481.000
Poder Judicial	6.341.179.000	420.110.000	6.761.289.000
Servicio Público Provincial de la Defensa Penal	34.842.000	16.029.000	50.871.000
Ministerio Público de la Acusación	51.789.000	19.532.000	71.321.000
Ministerio de Gobierno y Reforma del Estado	2.834.034.000	2.170.195.000	5.004.229.000
Ministerio de Justicia y Derechos Humanos	924.204.000	87.273.000	1.011.477.000
Ministerio de Seguridad	16.640.968.000	1.541.442.000	18.182.410.000
Ministerio de la Producción	633.075.000	238.060.000	871.135.000
Ministerio de Economía	693.750.000	4.125.027.000	4.818.777.000
Ministerio de Educación	39.245.920.000	1.232.650.000	40.478.570.000
Ministerio de Ciencia, Tecnología e Innovación Productiva	160.020.000	20.600.000	180.620.000
Ministerio de Salud	15.662.548.000	343.243.000	16.005.791.000
Ministerio de Medio Ambiente	150.946.000	78.000.000	228.946.000
Ministerio de Obras Públicas	188.961.000	2.597.851.000	2.786.812.000
Ministerio de Infraestructura y Transporte	2.677.273.000	4.559.199.000	7.236.472.000
Ministerio de Trabajo y Seguridad Social	2.013.282.000	9.366.000	2.022.648.000
Ministerio de Desarrollo Social	2.683.750.000	88.318.000	2.772.068.000
Ministerio de Innovación y Cultura	521.116.000	16.958.000	538.074.000
Secretaría de Estado del Habitat	28.042.000	646.735.000	674.777.000
Secretaría de Estado de la Energía	115.314.000	372.552.000	487.866.000
Fiscalía del Estado	132.370.000	1.475.000	133.845.000
Defensoría del Pueblo	346.606.000	1.702.000	348.308.000
Servicio de la Deuda Pública	988.503.000		988.503.000
Obligaciones a Cargo del Tesoro	23.619.102.000	7.305.349.000	30.924.451.000
Totales	120.036.707.000	25.975.686.000	146.012.393.000

Nota: Incluye gastos figurativos

C.P.N. SUELLA MARIS RODRIGUEZ
DIRECTORA GENERAL DE PRESUPUESTO
MINISTERIO DE ECONOMÍA

CAPITULO II
Planilla Anexa 2 al artículo 16°



Administración Central

COMPOSICIÓN DEL GASTO POR ENTIDAD Y POR FINALIDAD

Descripción	Servicios					DEUDA PUBLICA	No clasificables	Total
	ADMINISTRACION GUBERNAMENTAL	SERVICIOS DE SEGURIDAD	SERVICIOS SOCIALES	SERVICIOS ECONOMICOS	SERVICIOS SOCIALES			
Poder Legislativo Provincial	2.869.740.000		334.000.000					3.203.740.000
Cámara de Senadores	889.100.000		184.000.000					1.073.100.000
Cámara de Diputados	1.488.615.000		150.000.000					1.638.615.000
Tribunal de Cuentas de la Provincia	492.025.000							492.025.000
Poder Ejecutivo - Gobernación	227.393.000		2.000.000					229.393.000
Poder Judicial Provincial	6.883.365.000		116.000					6.883.481.000
Poder Judicial	6.761.289.000							6.761.289.000
Servicio Público Provincial de la Defensa Penal	50.755.000		116.000					50.871.000
Ministerio Público de la Acusación	71.321.000							71.321.000
Ministerio de Gobierno y Reforma del Estado	3.633.993.000	60.596.000	1.309.640.000					5.004.229.000
Ministerio de Justicia y Derechos Humanos	827.663.000		183.814.000					1.011.477.000
Ministerio de Seguridad	275.682.000	17.751.694.000	155.034.000					18.182.410.000
Ministerio de la Producción	169.132.000			702.003.000				871.135.000
Ministerio de Economía	1.320.290.000	20.000.000	2.848.479.000	502.160.000		127.848.000		4.818.777.000
Ministerio de Educación	31.619.000		40.446.951.000					40.478.570.000
Ministerio de Ciencia, Tecnología e Innovación Productiva								180.620.000
Ministerio de Salud			16.005.791.000					16.005.791.000
Ministerio de Medio Ambiente	51.940.000			177.006.000				228.946.000
Ministerio de Obras Públicas	613.417.000	437.370.000	1.718.172.000	17.853.000				2.786.812.000
Ministerio de Infraestructura y Transporte	307.271.500		3.937.537.500	2.968.765.000		22.898.000		7.236.472.000
Ministerio de Trabajo y Seguridad Social	97.270.000		1.819.400.000	105.978.000				2.022.648.000
Ministerio de Desarrollo Social			2.772.068.000					2.772.068.000
Ministerio de Innovación y Cultura	34.841.000		503.233.000					538.074.000
Secretaría de Estado del Habitat	29.542.000		645.235.000					674.777.000
Secretaría de Estado de la Energía				487.866.000				487.866.000
Fiscalía del Estado	130.097.000		2.513.000			1.235.000		133.845.000
Defensoría del Pueblo	348.308.000							348.308.000
Servicio de la Deuda Pública					988.503.000			988.503.000
Asignaciones a Cargo del Tesoro	16.143.914.000	729.806.000	1.719.720.000	247.371.000			12.083.640.000	30.924.451.000
Totales	33.995.477.500	18.999.466.000	74.584.323.500	5.209.002.000	1.140.484.000	12.083.640.000	146.012.393.000	

No incluye aplicaciones financieras
Nota: Incluye gastos figurativos
Incluye gastos no clasificables

000039

Administración Central

COMPOSICIÓN DEL GASTO POR ENTIDAD Y POR FUENTE DE FINANCIAMIENTO

Descripción	Tesoro provincial	Recursos propios	Recursos afectados de origen provincial	Recursos afectados de origen nacional	Transferencias internas	Crédito interno	Transferencias externas	Crédito externo	Total
Poder Legislativo Provincial	3.203.740.000								3.203.740.000
Cámara de Senadores	1.073.100.000								1.073.100.000
Cámara de Diputados	1.638.615.000								1.638.615.000
Tribunal de Cuentas de la Provincia	492.025.000								492.025.000
Poder Ejecutivo - Gobernación	229.393.000								229.393.000
Poder Judicial Provincial	6.761.864.000		121.617.000						6.883.481.000
Poder Judicial	6.641.522.000		119.767.000						6.761.289.000
Servicio Público Provincial de la Defensa Penal	50.621.000		250.000						300.621.000
Ministerio Público de la Acusación	69.721.000		1.600.000						71.321.000
Ministerio de Gobierno y Reforma del Estado	3.087.284.000		42.391.000	1.188.173.000	686.381.000				5.004.229.000
Ministerio de Justicia y Derechos Humanos	914.062.000		2.915.000		94.500.000				1.011.477.000
Ministerio de Seguridad	17.022.882.000		1.159.528.000						18.182.410.000
Ministerio de la Producción	816.910.000		15.921.000		38.304.000				871.135.000
Ministerio de Economía	2.016.107.000		107.860.000		41.850.000	750.000.000	38.430.000	1.864.530.000	4.818.777.000
Ministerio de Educación	29.490.842.000		83.820.000	7.654.237.000	3.249.671.000				40.478.570.000
Ministerio de Ciencia, Tecnología e Innovación Productiva	180.620.000								180.620.000
Ministerio de Salud	15.072.544.000		234.420.000		698.827.000				16.005.791.000
Ministerio de Medio Ambiente	227.946.000		1.000.000						228.946.000
Ministerio de Obras Públicas	1.388.254.000		36.739.000		295.591.000				2.022.584.000
Ministerio de Infraestructura y Transporte	2.408.571.000		278.494.000		3.271.414.000		1.066.228.000	1.222.743.000	7.236.472.000
Ministerio de Trabajo y Seguridad Social	1.450.118.000		28.500.000		544.030.000				2.022.648.000
Ministerio de Desarrollo Social	2.390.140.000		44.000		381.884.000				2.772.068.000
Ministerio de Innovación y Cultura	492.241.000				45.833.000				538.074.000
Secretaría de Estado del Habitat	523.681.000				151.096.000			307.144.000	674.777.000
Secretaría de Estado de la Energía	127.350.000		32.112.000		21.260.000	2.162.000			163.874.000
Secretaría del Estado	131.683.000								131.683.000
Dirección del Pueblo	348.261.000						47.000		395.261.000
Servicio de la Peuda Pública	988.503.000								988.503.000
Obligaciones a Cargo del Tesoro	27.207.327.000		781.657.000		476.400.000			2.459.067.000	30.924.451.000
Totales	116.480.323.000		2.927.018.000	8.842.410.000	9.997.041.000	752.162.000	93.727.000	6.919.712.000	146.012.393.000

Provincia de Santa Fe
Poder Ejecutivo

SECRETARÍA DE ESTADO DE LA ECONOMÍA
MARTÍN RODRIGUEZ
NOTA:
No incluye aplicaciones financieras
Incluye gastos figurativos

CAPÍTULO II
Planilla Anexa 4 al artículo 16°

Administración Central
COMPOSICIÓN DE RECURSOS POR NATURALEZA ECONÓMICA Y FUENTE DE FINANCIAMIENTO

Clasificación económica	Fuente de financiamiento					Total				
	Tesoro provincial	Recursos propios	Recursos afectados de origen provincial	Recursos afectados de origen nacional	Transferencias internas		Crédito interno	Transferencias externas	Crédito externo	
INGRESOS CORRIENTES										
Ingresos Tributarios	118.183.558.000		2.767.843.000	8.842.410.000		5.902.181.000		16.400.000	135.712.439.000	
Impuestos Directos Provinciales	116.140.440.000		1.191.572.000	8.842.410.000					126.174.422.000	
Impuestos Indirectos Provinciales	3.858.841.000		734.119.000						4.592.960.000	
Impuestos Nacionales	42.171.929.000		457.453.000						42.629.382.000	
Contribuciones a la Seguridad Social	70.109.670.000			8.842.410.000					78.952.080.000	
Ingresos No Tributarios		391.214.000	14.500.000					16.400.000	415.118.000	
Tasas		3.858.000	497.026.000			10.600.000			500.482.000	
Derechos		226.278.000	147.831.000						374.109.000	
Otros No Tributarios		161.078.000	4.728.000						165.806.000	
Ventas de Bienes y Servicios de las Administraciones Públicas		27.490.000	1.032.365.000			10.600.000		16.400.000	1.066.855.000	
Rentas de la Propiedad		562.414.000	32.380.000						594.794.000	
Intereses		556.924.000	32.380.000						589.304.000	
Diferencia de Cambio		5.490.000							5.490.000	
Transferencias Corrientes		1.062.000.000				4.787.256.000		47.000	5.849.256.000	
Del Sector Público		1.062.000.000				4.787.256.000		47.000	5.849.256.000	
Del Sector Externo									47.000	
Contribuciones Figurativas para Financiaciones Corrientes						1.104.325.000			1.104.325.000	
De la Administración Provincial						1.104.325.000			1.104.325.000	
RECURSOS DE CAPITAL										
Transferencias de Capital		149.392.000	105.580.000						254.972.000	
Del Sector Público		149.392.000	105.580.000						254.972.000	
Del Sector Externo										
Emisión de la Inversión Financiera (Adm. Provincial)		149.392.000	105.580.000						254.972.000	
Recuperación de préstamos de corto plazo		1.050.000							1.050.000	
Recuperación de préstamos de largo plazo		148.342.000	105.580.000						253.922.000	
Totales	118.332.950.000		2.873.423.000	8.842.410.000		9.956.405.000		16.400.000	140.110.978.000	

Nota: No incluye fuentes financieras
 Incluye contribuciones figurativas



Provincia de Santa Fe

Poder Ejecutivo

CAPÍTULO II

Planilla Anexa 5 al artículo 16°

Administración Central
COMPOSICIÓN DE LOS RECURSOS POR PROCEDENCIA

Concepto	Administración Central
ORIGEN PROVINCIAL	50.061.703.000
De Libre Disponibilidad	47.931.757.000
Afectados	2.129.946.000
ORIGEN NACIONAL	88.834.300.000
De Libre Disponibilidad	73.171.951.000
Rég. de copartic. fed. de impuestos Ley 23.548, Rtas.Grales.	58.367.744.000
Fondo compensador de desequilibrios fiscales	6.000.000
Fondo Financiamiento Caja de Jubilaciones y Pensiones	1.062.000.000
Compensación 13%	179.641.000
Servicios Nacionales Transferidos	135.489.000
Servicios Nacionales Transferidos Educación	119.400.000
Servicios Nacionales Transferidos Salud	5.239.000
Servicios Nacionales Transferidos - Programas Asistenciales	10.850.000
Combustibles - Ley 23.966	337.350.000
Obras de Infraestructura Energía elec. y obras Públicas	307.350.000
Fondo Conurbano Santa Fe Rosario	30.000.000
Otros - Ley 24621 - Ganancias	9.721.900.000
N.B.I	2.545.560.000
Excedente Conurbano	7.176.340.000
Otros	3.361.827.000
Afectados	15.662.349.000
Fondo Nacional de Incentivo Docente Ley 25.054	1.674.731.000
Art. 7° Ley Nac.26075 Finan.Educat.h/Argentina a 2° Centenario	8.842.410.000
Otros	5.145.208.000
OTROS ORIGENES	110.650.000
De libre disponibilidad	21.260.000
Afectados	89.390.000
SIN CLASIFICACION POR PROCEDENCIA	1.104.325.000
Contribuciones Figurativas	1.104.325.000
Total	140.110.978.000

Nota: No incluye fuentes financieras
Incluye contribuciones figurativas


C.P.M. STELLA MARIA RODRIGUEZ
DIRECTORA GENERAL DE PRESUPUESTO
MINISTERIO DE ECONOMIA



Provincia de Santa Fe
Poder Ejecutivo

CAPÍTULO II
Planilla Anexa 6 al artículo 16°

Administración Central
CONTRIBUCIONES FIGURATIVAS

Imprenta Oficial - Santa Fe

Entidad	Contribuciones Figurativas para Finanzaciones Corrientes		Contribuciones Figurativas para Finanzaciones de Capital		Contribuciones Figurativas para Aplicaciones Financieras		Total
	De la Administración Central	De Instituciones Descentralizadas	De la administración central	De las instituciones descentralizadas	De la administración central	De instituciones descentralizadas	
Ministerio de Gobierno y Reforma del Estado		22.982.000					22.982.000
Ministerio de Educación		165.105.000					165.105.000
Ministerio de Salud		237.024.000					237.024.000
Ministerio de Desarrollo Social		9.753.000					9.753.000
Ministerio de Innovación y Cultura		41.276.000					41.276.000
Tesoro Provincial		628.185.000					628.185.000
Totales		1.104.325.000					1.104.325.000


C.P.N. STELLA MARIS RODRIGUEZ
DIRECTORA GENERAL DE PRESUPUESTO
MINISTERIO DE ECONOMÍA



Provincia de Santa Fe
Poder Ejecutivo

CAPÍTULO II
Planilla Anexa 7 al artículo 16°

Administración Central
GASTOS FIGURATIVOS

Imprenta Oficial - Santa Fe

Entidad	Gastos figurativos para transacciones corrientes		Gastos figurativos para transacciones de capital		Gastos figurativos para aplicaciones financieras		Total
	A la administración central	A instituciones descentralizadas	A la administración central	A instituciones descentralizadas	A la administración central	A instituciones descentralizadas	
	1.773.970.000	4.053.799.000	6.255.871.000	40.000.000	12.123.640.000	12.123.640.000	
Obligaciones a Cargo del Tesoro	1.773.970.000	4.053.799.000	6.255.871.000	40.000.000	12.123.640.000	12.123.640.000	
Totales	1.773.970.000	4.053.799.000	6.255.871.000	40.000.000	12.123.640.000	12.123.640.000	

[Signature]
C.P.N. STELLA MARÍA RODRIGUEZ
DIRECTORA GENERAL DE PRESUPUESTO
MINISTERIO DE ECONOMÍA



Provincia de Santa Fe

Poder Ejecutivo

Imprenta Oficial - Santa Fe

CAPÍTULO II
Planilla Anexa 8 al artículo 16°

Administración Central
FUENTES FINANCIERAS

Entidad	Disminución de la Inversión Financiera (Emp. y Soc. y Sec. P.	Endeudamiento Público e Incremento de Otros Pasivos	Incremento del patrimonio	Contribuciones para Figurativas para Aplicaciones Financieras	Total
Ministerio de Seguridad	86.400.000				86.400.000
Ministerio de Economía	199.661.000	1.708.431.000			1.908.092.000
Ministerio de Salud	40.833.000				40.833.000
Ministerio de Obras Públicas	105.992.000				105.992.000
Ministerio de Infraestructura y Transporte	129.463.900	451.196.100			580.660.000
Secretaría de Estado del Habitat	22.000.000				22.000.000
Tesoro Provincial	4.618.160.000	752.162.000			5.370.322.000
Totales	5.202.509.900	2.911.789.100			8.114.299.000

C.P.N. STELLA MARIS RODRIGUEZ
DIRECTORA GENERAL DE PRESUPUESTO
MINISTERIO DE ECONOMÍA



Provincia de Santa Fe
Poder Ejecutivo

000046

Imprenta Oficial - Santa Fe

CAPÍTULO II
Planilla Anexa 9 al artículo 16°

Administración Central
APLICACIONES FINANCIERAS

Entidad	Inversión financiera	Amortización de la deuda y disminución de otros pasivos	Disminución del patrimonio	Gastos figurativos para aplicaciones financieras	Total
Ministerio de Seguridad	86.400.000				86.400.000
Ministerio de Economía	185.320.000	578.217.000			763.537.000
Ministerio de Salud	40.833.000				40.833.000
Ministerio de Infraestructura y Transporte		16.792.000			16.792.000
Fiscalía del Estado		4.322.000			4.322.000
Servicio de la Deuda Pública		1.011.000.000			1.011.000.000
Obligaciones a Cargo del Tesoro	250.000.000			40.000.000	290.000.000
Totales	562.553.000	1.610.331.000		40.000.000	2.212.884.000

C.P.N. STELLA MARÍA RODRIGUEZ
DIRECTORA GENERAL DE PRESUPUESTO
MINISTERIO DE ECONOMÍA

CAPITULO II
Planilla Anexa 10 al artículo 16°

Administración Central
COMPOSICIÓN DEL GASTO POR ENTIDAD Y POR OBJETO DEL GASTO

Provincia de Santa Fe
Poder Ejecutivo

Descripción	Gastos en Personal	Bienes de consumo	Servicios no personales	Bienes de uso	Transferencias	Activos financieros	Servicio de la deuda y otros pasivos	Otros gastos	Gastos figurativos	Total
Poder Legislativo Provincial	2.102.580.000	62.584.000	690.646.000	13.780.000	334.150.000					3.303.740.696.000
Cámara de Senadores	627.000.000	2.200.000	256.000.000	3.900.000	184.000.000					1.073.100.000
Cámara de Diputados	1.010.000.000	57.855.000	416.960.000	3.800.000	150.000.000					1.638.615.000
Tribunal de Cuentas de la Provincia	465.580.000	2.529.000	17.686.000	6.080.000	150.000					492.025.000
Poder Ejecutivo - Gobernación	42.930.000	2.500.000	17.223.000	740.000	166.000.000					229.393.000
Poder Judicial Provincial	6.039.935.000	71.462.500	316.296.500	455.671.000	116.000					6.883.481.000
Poder Judicial	6.039.935.000	60.216.500	241.027.500	420.110.000	116.000					6.761.289.000
Servicio Público Provincial de la Defensa Penal		5.148.000	29.578.000	16.029.000	116.000					50.871.000
Ministerio Público de la Acusación		6.098.000	45.691.000	19.532.000						71.321.000
Ministerio de Gobierno y Reforma del Estado	668.658.000	56.062.000	835.668.000	404.891.000	3.038.950.000					5.004.229.000
Ministerio de Justicia y Derechos Humanos	842.490.000	18.614.000	63.160.000	86.273.000	940.000					1.011.477.000
Ministerio de Seguridad	14.052.924.000	1.124.018.000	1.355.130.000	1.485.080.000	165.258.000	86.400.000				18.268.810.000
Ministerio de la Producción	317.469.000	17.013.000	91.394.000	23.047.000	316.382.000	105.830.000				871.135.000
Ministerio de Economía	420.041.000	7.134.000	140.592.000	3.173.380.000	55.728.000	1.079.374.000	703.265.000	2.800.000		5.582.314.000
Ministerio de Educación	29.954.734.000	204.823.000	712.655.000	883.483.000	8.722.875.000					40.478.570.000
Ministerio de Ciencia, Tecnología e Innovación Productiva	37.007.000	4.261.000	37.952.000	10.600.000	90.800.000					180.620.000
Ministerio de Salud	10.469.711.000	1.861.705.000	2.910.509.000	296.543.000	487.322.000	40.833.000				16.046.624.000
Ministerio de Medio Ambiente	90.726.000	7.100.000	16.500.000	50.000.000	64.620.000					228.946.000
Ministerio de Obras Públicas	170.366.000	2.597.000	21.033.000	2.480.816.000	112.000.000					2.786.812.000
Ministerio de Infraestructura y Transporte	297.950.000	21.389.000	82.817.000	3.129.464.000	3.668.535.000	13.419.000	38.490.000	1.200.000		7.253.264.000
Ministerio de Trabajo y Seguridad Social	297.283.000	8.170.000	70.798.000	9.066.000	1.537.331.000			100.000.000		2.022.648.000
Ministerio de Desarrollo Social	990.745.000	70.082.000	87.565.000	37.208.000	1.586.488.000					2.772.068.000
Ministerio de Innovación y Cultura	342.279.000	18.940.000	144.564.000	9.120.000	23.171.000					538.074.000
Secretaría de Estado del Habitat	18.853.000	1.050.000	8.139.000	476.735.000	170.000.000					674.777.000
Secretaría de Estado de la Energía	23.818.000	4.183.000	29.685.000	316.680.000	89.500.000	24.000.000				487.866.000
Fiscalía del Estado	106.881.000	1.344.000	22.910.000	1.475.000			5.557.000			138.167.000
Defensoría del Pueblo	305.745.000	3.868.000	36.993.000	1.702.000						346.308.000
Comisión de la Deuda Pública			121.661.000				1.877.842.000			1.999.503.000
Obras a cargo del Tesoro	86.604.000		1.002.292.000	970.928.000	16.775.987.000	250.000.000		5.000.000		12.123.640.000
Totales	67.679.729.000	3.568.900.500	8.816.182.500	14.316.682.000	37.386.133.000	1.599.856.000	2.625.154.000	109.000.000	12.123.640.000	148.225.277.000

Nota:
Incluye aplicaciones financieras
Incluye gastos figurativos

000047



Provincia de Santa Fe
Poder Ejecutivo

CAPITULO II
Planilla Anexa 11 al artículo 16°

Administración Central
COMPOSICIÓN INSTITUCIONAL POR FUENTE DE FINANCIAMIENTO Y OBJETO DEL GASTO

Poder Legislativo Provincial

Fuente de financiamiento	Gastos en Personal	Bienes de consumo	Servicios no personales	Bienes de uso	Transferencias	Activos financieros	Servicio de la deuda y disminución de otros pasivos	Otros gastos	Gastos figurativos	Total
111 - Tesoro Provincial	2.102.580.000	62.584.000	690.646.000	13.780.000	334.150.000					3.203.740.000
Totales	2.102.580.000	62.584.000	690.646.000	13.780.000	334.150.000					3.203.740.000

Imprenta Oficial - Santa Fe

C.P.N. STELLA MARIS B. RODRIGUEZ
DIRECTORA GENERAL DE PRESUPUESTO
MINISTERIO DE ECONOMIA

Nota: Incluye aplicaciones financieras
Incluye gastos figurativos



Provincia de Santa Fe
Poder Ejecutivo

CAPITULO II
Planilla Anexa 11 al artículo 16°

Administración Central
COMPOSICIÓN INSTITUCIONAL POR FUENTE DE FINANCIAMIENTO Y OBJETO DEL GASTO

Poder Legislativo Provincial
Cámara de Senadores

Fuente de financiamiento	Gastos en Personal	Bienes de consumo	Servicios no personales	Bienes de uso	Transferencias	Activos financieros	Servicio de la deuda y disminución de otros pasivos	Otros gastos	Gastos figurativos	Total
111 - Tesoro Provincial	627.000.000	2.200.000	256.000.000	3.900.000	184.000.000				.	1.073.100.000
Totales	627.000.000	2.200.000	256.000.000	3.900.000	184.000.000					1.073.100.000

JUAN OSVALDO MARIN RODRIGUEZ
DIRECTOR GENERAL DE PRESUPUESTO
MINISTERIO DE ECONOMÍA

Nota: Incluye aplicaciones financieras
Incluye gastos figurativos



Provincia de Santa Fe
Poder Ejecutivo

CAPÍTULO II
Planilla Anexa 11 al artículo 16º

Administración Central
COMPOSICIÓN INSTITUCIONAL POR FUENTE DE FINANCIAMIENTO Y OBJETO DEL GASTO

Poder Legislativo Provincial
Cámara de Diputados

Fuente de financiamiento	Gastos en Personal	Bienes de consumo	Servicios no personales	Bienes de uso	Transferencias	Activos financieros	Servicio de la deuda y disminución de otros pasivos	Otros gastos	Gastos figurativos	Total
111 - Tesoro Provincial	1.010.000.000	57.855.000	416.960.000	3.800.000	150.000.000					1.638.615.000
Totales	1.010.000.000	57.855.000	416.960.000	3.800.000	150.000.000					1.638.615.000

COMISIÓN DE ANÁLISIS PRESUPUESTARIO
DIRECTORADO GENERAL DE PRESUPUESTO
MINISTERIO DE ECONOMÍA

Nota: Incluye aplicaciones financieras
Incluye gastos figurativos

CAPÍTULO II
 Planilla Anexa 11 al artículo 16º

Administración Central
COMPOSICIÓN INSTITUCIONAL POR FUENTE DE FINANCIAMIENTO Y OBJETO DEL GASTO

Poder Legislativo Provincial
 Tribunal de Cuentas de la Provincia

Fuente de financiamiento	Gastos en Personal	Bienes de consumo	Servicios no personales	Bienes de uso	Transferencias	Activos financieros	Servicio de la deuda y disminución de otros pasivos	Otros gastos	Gastos figurativos	Total
111 - Tesoro Provincial	465.580.000	2.529.000	17.686.000	6.080.000	150.000					492.025.000
Totales	465.580.000	2.529.000	17.686.000	6.080.000	150.000					492.025.000


 DIRECCIÓN GENERAL DE PRESUPUESTO
 MINISTERIO DE ECONOMÍA

Nota: Incluye aplicaciones financieras
 Incluye gastos figurativos


000051

CAPÍTULO II
 Planilla Anexa 11 al artículo 16º

Administración Central
COMPOSICIÓN INSTITUCIONAL POR FUENTE DE FINANCIAMIENTO Y OBJETO DEL GASTO

Poder Ejecutivo - Gobernación

Fuente de financiamiento	Gastos en Personal	Bienes de consumo	Servicios no personales	Bienes de uso	Transferencias	Activos financieros	Servicio de la deuda y disminución de otros pasivos	Otros gastos	Gastos figurativos	Total
111 - Tesoro Provincial	42.930.000	2.500.000	17.223.000	740.000	166.000.000					229.393.000
Totales	42.930.000	2.500.000	17.223.000	740.000	166.000.000					229.393.000


 C.P. MARIO RODRÍGUEZ
 DIRECTOR GENERAL PRESUPUESTO
 MINISTERIO DE ECONOMÍA

Nota: Incluye aplicaciones financieras
 Incluye gastos figurativos


000052

CAPÍTULO II
 Planilla Anexa 11 al artículo 16º

Administración Central
COMPOSICIÓN INSTITUCIONAL POR FUENTE DE FINANCIAMIENTO Y OBJETO DEL GASTO

Poder Judicial Provincial

Fuente de financiamiento	Gastos en Personal	Bienes de consumo	Servicios no personales	Bienes de uso	Transferencias	Activos financieros	Servicio de la deuda y disminución de otros pasivos	Otros gastos	Gastos figurativos	Total
111 - Tesoro Provincial	6.039.935.000	51.204.000	266.898.000	403.711.000	116.000					6.761.864.000
306 - Tasas por Servicios Poder Judicial		331.000	331.000	170.000						832.000
307 - Tasas por Certificación de Juzgados Primera Instancia		19.700.000	21.900.000	49.400.000						91.000.000
308 - Recursos de Queja - Poder Judicial				350.000						350.000
311 - Ley 3461 - Código de Falta de Menores - Poder Judicial		1.500	1,500							3.000
312 - Multas Personal Judicial			40.000	480.000						520.000
313 - Multas Fuero Penal		95.000	95.000	710.000						900.000
321 - Recursos Fotocopiado Poder Judicial		81.000	81.000							162.000
322 - Servicio Adicional Oficiales de Justicia			26.000.000							26.000.000
3003 - Recupero Costa y otros Art. 65 Ley 13.013			800.000	800.000						1.600.000
3004 - Artículo 12 Ley 13.014		50.000	150.000	50.000						250.000
Totales	6.039.935.000	71.462.500	316.296.500	455.671.000	116.000					6.883.481.000


 COM. GENERAL DE PRESUPUESTO
 DIRECTORA GENERAL DE PRESUPUESTO
 MINISTERIO DE ECONOMÍA
 Nota:
 Incluye aplicaciones financieras
 Incluye gastos figurativos


000053

CAPÍTULO II
 Planilla Anexa 11 al artículo 16º

Administración Central
COMPOSICIÓN INSTITUCIONAL POR FUENTE DE FINANCIAMIENTO Y OBJETO DEL GASTO

Poder Judicial Provincial
 Poder Judicial

Fuente de financiamiento	Gastos en Personal	Bienes de consumo	Servicios no personales	Bienes de uso	Transferencias	Activos financieros	Servicio de la deuda y disminución de otros pasivos	Otros gastos	Gastos figurativos	Total
111 - Tesoro Provincial	6.039.935.000	40.008.000	192.579.000	369.000.000						6.641.522.000
306 - Tasas por Servicios Poder Judicial		331.000	331.000	170.000						832.000
307 - Tasas por Certificación de Juzgados Primera Instancia		19.700.000	21.900.000	49.400.000						91.000.000
308 - Recursos de Queja - Poder Judicial				350.000						350.000
311 - Ley 3461 - Código de Falta de Menores - Poder Judicial		1.500	1,500							3.000
312 - Multas Personal Judicial			40.000	480.000						520.000
313 - Multas Fuero Penal		95.000	95.000	710.000						900.000
321 - Recursos Fotocopiado Poder Judicial		81.000	81.000							162.000
322 - Servicio Adicional Oficiales de Justicia			26.000.000							26.000.000
Totales	6.039.935.000	60.216.500	241.027.500	420.110.000						6.761.289.000


 SECRETARÍA DE ECONOMÍA

Nota:
 Incluye aplicaciones financieras
 Incluye gastos figurativos

000054



Provincia de Santa Fe
Poder Ejecutivo

CAPÍTULO II
Planilla Anexa 11 al artículo 16º

Administración Central
COMPOSICIÓN INSTITUCIONAL POR FUENTE DE FINANCIAMIENTO Y OBJETO DEL GASTO

Poder Judicial Provincial
Servicio Público Provincial de la Defensa Penal

Fuente de financiamiento	Gastos en Personal	Bienes de consumo	Servicios no personales	Bienes de uso	Transferencias	Activos financieros	Servicio de la deuda y disminución de otros pasivos	Otros gastos	Gastos figurativos	Total
111 - Tesoro Provincial		5.098.000	29.428.000	15.979.000	116.000					50.621.000
3004 - Artículo 12 Ley 13.014		50.000	150.000	50.000						250.000
Totales		5.148.000	29.578.000	16.029.000	116.000					50.871.000

DIRECCIÓN GENERAL DE PRESUPUESTO
MINISTERIO DE ECONOMÍA

Nota: Incluye aplicaciones financieras
Incluye gastos figurativos

000055

CAPÍTULO II
 Planilla Anexa 11 al artículo 16º

Administración Central
COMPOSICIÓN INSTITUCIONAL POR FUENTE DE FINANCIAMIENTO Y OBJETO DEL GASTO

Poder Judicial Provincial
 Ministerio Público de la Acusación

Fuente de financiamiento	Gastos en Personal	Bienes de consumo	Servicios no personales	Bienes de uso	Transferencias	Activos financieros	Servicio de la deuda y disminución de otros pasivos	Otros gastos	Gastos figurativos	Total
111 - Tesoro Provincial			44.891.000	18.732.000						69.721.000
3003 - Recupero Costa y otros Art. 65 Ley 13.013		6.098.000	800.000	800.000						1.600.000
Totales	6.098.000	6.098.000	45.691.000	19.532.000						71.321.000


 S.M. STELLA MARI RODRÍGUEZ
 DIRECTORA GENERAL DE PRESUPUESTO
 MINISTERIO DE ECONOMÍA

Nota: Incluye aplicaciones financieras
 Incluye gastos figurativos



Provincia de Santa Fe
Poder Ejecutivo

CAPÍTULO II
Planilla Anexa 11 al artículo 16º

Administración Central
COMPOSICIÓN INSTITUCIONAL POR FUENTE DE FINANCIAMIENTO Y OBJETO DEL GASTO

Ministerio de Gobierno y Reforma del Estado

Fuente de financiamiento	Gastos en Personal	Bienes de consumo	Servicios no personales	Bienes de uso	Transferencias	Activos financieros	Servicio de la deuda y disminución de otros pasivos	Otros gastos	Gastos figurativos	Total
111 - Tesoro Provincial	668.658.000	56.062.000	825.968.000	404.891.000	1.131.705.000					3.087.284.000
362 - Ley 12989 - Fondo de Seguridad Provincial			5.500.000		36.891.000					42.391.000
413 - Art. 7º Ley Nac.26075 Finan.Educat./Argentina 2º Centenario					1.188.173.000					1.188.173.000
5027 - Participación Resultado Casino			4.200.000		18.782.000					22.982.000
5045 - Fondo Federal Solidario-Dcto Nac 2009/09 y Dcto Pcial 486/09					663.399.000					663.399.000
Totales	668.658.000	56.062.000	835.668.000	404.891.000	3.038.950.000					5.004.229.000

DIRECCIÓN GENERAL DE ECONOMÍA
MINISTERIO DE ECONOMÍA


Nota: Incluye aplicaciones financieras
Incluye gastos figurativos

CAPÍTULO II
 Planilla Anexa 11 al artículo 16º

Administración Central
COMPOSICIÓN INSTITUCIONAL POR FUENTE DE FINANCIAMIENTO Y OBJETO DEL GASTO

Ministerio de Justicia y Derechos Humanos

Fuente de financiamiento	Gastos en Personal	Bienes de consumo	Servicios no personales	Bienes de uso	Transferencias	Activos financieros	Servicio de la deuda y disminución de otros pasivos	Otros gastos	Gastos figurativos	Total
111 - Tesoro Provincial	842.490.000	14.235.000	50.724.000	5.673.000	940.000					914.062.000
361 - Reg. Civil - (inc.) art.31 Ley Impositiva Anual N° 3650			1.200.000							1.200.000
395 - Ley 12229 - Art. 7 - Aran. Reg. Civil			1.715.000							1.715.000
515 - Registro Nacional de las personas		4.379.000	9.021.000	600.000						14.000.000
5009 - Convenio Control y Asistencia de Condenados Liberados			500.000							500.000
5131 - Convenio Marco Nac Peia Programa Justicia 2010				80.000.000						80.000.000
Totales	842.490.000	18.614.000	63.160.000	86.273.000	940.000					1.011.477.000


 COMANDO EN JEFE FUERzas ARMADAS
 DIRECTORA GENERAL DE PRESUPUESTO
 MINISTERIO DE ECONOMÍA

Nota: Incluye aplicaciones financieras
Incluye gastos figurativos



Provincia de Santa Fe
 Poder Ejecutivo

CAPÍTULO II
 Planilla Anexa 11 al artículo 16º

Administración Central
COMPOSICIÓN INSTITUCIONAL POR FUENTE DE FINANCIAMIENTO Y OBJETO DEL GASTO

Ministerio de Seguridad

Fuente de financiamiento	Gastos en Personal	Bienes de consumo	Servicios no personales	Bienes de uso	Transferencias	Activos financieros	Servicio de la deuda y disminución de otros pasivos	Otros gastos	Gastos figurativos	Total
111 - Tesoro Provincial	14.052.924.000	1.069.580.000	368.120.000	1.420.000.000	92.258.000	86.400.000				17.109.282.000
324 - Servicio Policía Adicional			812.500.000							812.500.000
325 - Sistema de alarma		2.316.000	3.372.000							5.688.000
326 - Verificación de automotores		3.042.000	1.638.000							4.680.000
347 - Revisión Técnica Vehicular		29.080.000	169.500.000	65.080.000	73.000.000					336.660.000
Totales	14.052.924.000	1.124.018.000	1.355.130.000	1.485.080.000	165.258.000	86.400.000				18.268.810.000

[Handwritten Signature]
 C.P.M. STELLA MAR G. RODRIGUEZ
 DIRECTORA GENERAL DE FISCALIZACIÓN
 MINISTERIO DE ECONOMÍA

Nota: Incluye aplicaciones financieras
 Incluye gastos figurativos



Provincia de Santa Fe
Poder Ejecutivo

CAPÍTULO II
Planilla Anexa 11 al artículo 16º

Administración Central
COMPOSICIÓN INSTITUCIONAL POR FUENTE DE FINANCIAMIENTO Y OBJETO DEL GASTO

Ministerio de la Producción

Fuente de financiamiento	Gastos en Personal	Bienes de consumo	Servicios no personales	Bienes de uso	Transferencias	Activos financieros	Servicio de la deuda y disminución de otros pasivos	Otros gastos	Gastos figurativos	Total
111 - Tesoro Provincial	317.469.000	14.133.000	71.777.000	20.501.000	287.200.000	105.830.000				816.910.000
339 - Fondo Provincial. Conservación manejo de suelos		164.000	538.000	1.611.000	5.361.000					7.674.000
340 - Control Fitosanitario		861.000	2.274.000	475.000						3.610.000
356 - Fondo de Reconvers. pesquera y Asist. a pescadores Ley 12703		190.000	1.720.000		1.401.000					3.311.000
3001 - Fondo de Manejo Sustentables de los Recursos Pesqueros		180.000	1.146.000							1.326.000
5027 - Participación Resultado Casino		1.485.000	13.939.000	460.000	22.420.000					38.304.000
Totales	317.469.000	17.013.000	91.394.000	23.047.000	316.382.000	105.830.000				871.135.000

C.P.N. STELLA MARÍA RODRÍGUEZ
DIRECTORA GENERAL DE PRESUPUESTO
MINISTERIO DE ECONOMÍA

Nota: Incluye aplicaciones financieras
Incluye gastos figurativos

CAPÍTULO II
 Planilla Anexa 11 al artículo 16º

Administración Central
COMPOSICIÓN INSTITUCIONAL POR FUENTE DE FINANCIAMIENTO Y OBJETO DEL GASTO

Ministerio de Economía

Fuente de financiamiento	Gastos en Personal	Bienes de consumo	Servicios no personales	Bienes de uso	Transferencias	Activos financieros	Servicio de la deuda y disminución de otros pasivos	Otros gastos	Gastos figurativos	Total
111 - Tesoro Provincial	420.041.000	7.104.000	62.166.000	1.307.627.000	53.878.000	139.440.000	687.102.000	2.800.000		2.680.158.000
332 - Recupero Préstamo-PROMUJI I-Fdo.Municipal de Inversiones		30.000	45.000	900.000		13.113.000				14.088.000
333 - Recupero Préstamo-PROMUJI II-Fdo.Municipal de Inversiones			60.000			29.291.000				29.351.000
334 - Recupero Préstamo-PRODISM-Fdo.Municipal de Inversiones			33.000			350.000				383.000
353 - Recursos Varios PROMEBA			80.000				5.146.000			5.226.000
358 - Recursos Varios Serv. Basicos Municipales Ley 12.809			1.000				3.653.000			3.654.000
360 - Recursos Varios Programa Mejora Gestión Municip. L.13011			6.000				3.180.000			3.186.000
369 - Fondo de Inversión y Desarrollo Ley 13.622			94.000			61.300.000				61.394.000
593 - PROMEBA - Fondos Nacionales			1.500.000	37.000.000						38.500.000
621 - Programa Equipar Santa Fe - Ley Nº 13.566						750.000.000				750.000.000
714 - Fondo para la Convergencia Estructural del MERCOSUR			297.000	38.133.000		8.220.000				46.650.000
802 - Programa saneamiento financiero-BID			6.112.000							6.112.000
803 - Programa saneamiento financiero - BIRF			8.119.000							8.119.000
813 - Programa caminos provinciales - Préstamo BIRF			5.788.000	460.000						6.248.000
823 - Préstamo BIRF 7352-AR PMG- Ley 12546			21.000.000							21.000.000
824 - Préstamo BIRF 7301-AR Pmo. Infraestruct.Vial Pcial.Ley 12515			22.800.000							22.800.000

Nota:
 Incluye aplicaciones financieras
 Incluye gastos figurativos

000061


MINISTERIO DE ECONOMÍA
 SECRETARÍA DE ECONOMÍA
 SUBSECRETARÍA DE ECONOMÍA

CAPÍTULO II
 Planilla Anexa 11 al artículo 16º

Administración Central
COMPOSICIÓN INSTITUCIONAL POR FUENTE DE FINANCIAMIENTO Y OBJETO DEL GASTO

Ministerio de Economía

Fuente de financiamiento	Gastos en Personal	Bienes de consumo	Servicios no personales	Bienes de uso	Transferencias	Activos financieros	Servicio de la deuda y disminución de otros pasivos	Otros gastos	Gastos figurativos	Total
828 - Préstamo BIRF 7385-AR-Serv.Básicos Munic.Ley Prov.12809			7.667.000							7.667.000
834 - Ley 13.071-Préstamo B.I.R.F.			1.824.000	240.382.000						242.206.000
835 - Ley 12515 -Préstamo BIRF 7833-AR Infr. Vial Pcial.			1.500.000							1.500.000
836 - Ley 13.466 Fondo Org.Países Export. de Petróleo (OPEC-OFID)				607.970.000						607.970.000
838 - Ley 13543 - Financiamiento Proyectos de Inversión Publica				153.928.000						153.928.000
839 - Fondo Abu Dhabi para el Desarrollo Económico				786.980.000		77.660.000				864.640.000
5074 - Transf.p/amort.pagadas p/Nación y Cta.Esp.Prest.BIRF 4093/AR			1.500.000		1.850.000		4.184.000			4.184.000
5087 - Ley 13488 Prog.Desarrollo Areas Metropolitanas del Interior				3.173.380.000	55.728.000	1.079.374.000	703.265.000	2.800.000		5.582.314.000
Totales	420.041.000	7.134.000	140.592.000	3.173.380.000	55.728.000	1.079.374.000	703.265.000	2.800.000		


 Nota: Incluye aplicaciones financieras incluye gastos figurativos

000062



Provincia de Santa Fe
Poder Ejecutivo

CAPÍTULO II
Planilla Anexa 11 al artículo 16º

Administración Central
COMPOSICIÓN INSTITUCIONAL POR FUENTE DE FINANCIAMIENTO Y OBJETO DEL GASTO

Ministerio de Educación

Fuente de financiamiento	Gastos en Personal	Bienes de consumo	Servicios no personales	Bienes de uso	Transferencias	Activos financieros	Servicio de la deuda y disminución de otros pasivos	Otros gastos	Gastos figurativos	Total
111 - Tesoro Provincial	20.954.860.000	177.740.000	289.297.000	64.500.000	8.004.445.000					29.490.842.000
301 - Instituto Becario - Ley 10171					83.820.000					83.820.000
413 - Art. 7º Ley Nac. 26075 Finan. Educat. h/Argentin a 2º Centenario	7.654.237.000									7.654.237.000
507 - Ley Nac. Educación Nro. 26.206	38.956.000	8.033.000	54.598.000	401.122.000						502.709.000
527 - Participación resultado de la Lotería							165.105.000			165.105.000
575 - Fondo Nacional de Incentivo Docente-Ley Nro. 25053	1.306.681.000						364.150.000			1.670.831.000
598 - Serv. Alimentarios Escuelas mayor vulnerab. socio-educativa							105.355.000			105.355.000
5002 - Ejecución del Componente de Formación-PROG. JEFES DE HOGAR		100.000	400.000							500.000
5026 - Proy. de mejoram. de la Educ. rural-Dto. 1324/07		450.000	4.731.000	89.592.000						94.773.000
5029 - Decreto Prov. 1787/06-Adhesión a Ley Nac. 26038		16.300.000	52.410.000	288.269.000						356.979.000
5035 - Instituto Nacional de Formación Docente		2.200.000	51.219.000							53.419.000
5045 - Fondo Federal Solidario-Dcto Nac 206/09 y Dcto Pcial 486/09			260.000.000	40.000.000						300.000.000
Totales	29.954.734.000	204.823.000	712.655.000	883.483.000	8.722.875.000					40.478.570.000

SECRETARÍA DE ECONOMÍA
DIRECCIÓN GENERAL DE PRESUPUESTO

Nota:
Incluye aplicaciones financieras
Incluye gastos figurativos



Provincia de Santa Fe
Poder Ejecutivo

CAPÍTULO II
Planilla Anexa 11 al artículo 16º

Administración Central
COMPOSICIÓN INSTITUCIONAL POR FUENTE DE FINANCIAMIENTO Y OBJETO DEL GASTO

Ministerio de Ciencia, Tecnología e Innovación Productiva

Fuente de financiamiento	Gastos en Personal	Bienes de consumo	Servicios no personales	Bienes de uso	Transferencias	Activos financieros	Servicio de la deuda y disminución de otros pasivos	Otros gastos	Gastos figurativos	Total
111 - Tesoro Provincial	37.007.000	4.261.000	37.952.000	10.600.000	90.800.000					180.620.000
Totales	37.007.000	4.261.000	37.952.000	10.600.000	90.800.000					180.620.000

[Firma]
C.P.M. STELLA MARÍA RODRÍGUEZ
DIRECTORA GENERAL DE PRESUPUESTO
MINISTERIO DE CIENCIA, TECNOLOGÍA E INNOVACIÓN PRODUCTIVA

Nota: Incluye aplicaciones financieras
Incluye gastos figurativos

000064



Provincia de Santa Fe
Poder Ejecutivo

CAPÍTULO II
Planilla Anexa 11 al artículo 16º

Administración Central
COMPOSICIÓN INSTITUCIONAL POR FUENTE DE FINANCIAMIENTO Y OBJETO DEL GASTO

Ministerio de Salud

Fuente de financiamiento	Gastos en Personal	Bienes de consumo	Servicios no personales	Bienes de uso	Transferencias	Activos financieros	Servicio de la deuda y disminución de otros pasivos	Otros gastos	Gastos figurativos	Total
111 - Tesoro Provincial	10.420.785.000	1.561.249.000	2.609.985.000	228.000.000	252.525.000	40.273.000				15.112.817.000
319 - CUDAI0		5.460.000	9.280.000	3.660.000	300.000					18.700.000
323 - Facturac. Prest. Médicas Mfo. Salud y O.Rec.Hosp.P.Desc.	48.926.000	79.857.000	30.250.000	4.900.000	8.154.000					172.087.000
363 - Aporte del Tesoro Plan Nacer Ley 12.282		9.850.000	18.283.000							28.133.000
367 - Recursos Varios Ley 10.520 y modificaciones FAE - FAC		1.500.000	14.000.000							15.500.000
527 - Participación resultado de la Lotería		40.341.000	14.840.000		151.200.000					206.381.000
542 - Convenio pensiones no contributivas		75.772.000	79.474.000	7.238.000						162.484.000
586 - Sistema Unico Prest.Básicas p/personas discapacitadas					40.756.000					40.756.000
5027 - Participación Resultado Casino		9.177.000	24.348.000	13.374.000	14.387.000	160.000				61.446.000
5037 - Seguro Salud Maternidad Infancia - Ley N° 12.282		56.000.000	89.000.000	14.420.000		400.000				159.820.000
5050 - Proyecto Funciones Esenciales y Programas de Salud Pública		900.000	1.800.000	300.000						3.000.000
5069 - Conv. Marco de Adhesión al Fondo Solidario de Transplantes		1.600.000	1.600.000	5.300.000						8.500.000
5077 - Plan Nacional de Sangre. Resol. Nac. 2120/12.		11.500.000		500.000						12.000.000
5079 - Prog. Nac. de Fort. Estrat. A.P.S.-REMEDIAR + FICs		2.500.000	3.649.000	8.851.000						15.000.000
5083 - Protección Población Vulnerable c/ Entened Clínica no Trans		6.000.000	14.000.000	10.000.000						30.000.000
Totales	10.469.711.000	1.861.706.000	2.910.509.000	296.543.000	467.322.000	40.833.000				16.046.624.000

Nota: Incluye aplicaciones financieras incluye gastos figurativos


RODRIGUEZ
SECRETARÍA DE ECONOMÍA
GOBIERNO DE SANTA FE

CAPÍTULO II
 Planilla Anexa 11 al artículo 16º

Administración Central
COMPOSICIÓN INSTITUCIONAL POR FUENTE DE FINANCIAMIENTO Y OBJETO DEL GASTO

Ministerio de Medio Ambiente

Fuente de financiamiento	Gastos en Personal	Bienes de consumo	Servicios no personales	Bienes de uso	Transferencias	Activos financieros	Servicio de la deuda y disminución de otros pasivos	Otros gastos	Gastos figurativos	Total
111 - Tesoro Provincial	90.726.000	6.600.000	16.000.000	50.000.000	64.620.000					227.946.000
3012 - Multas Medio Ambiente Ley 13.060		500.000	500.000							1.000.000
Totales	90.726.000	7.100.000	16.500.000	50.000.000	64.620.000					228.946.000


 CATALINA MARÍA BORRERO
 DIRECTORA GENERAL DE PRESUPUESTO
 MINISTERIO DE ECONOMÍA

Nota:
 Incluye aplicaciones financieras
 Incluye gastos figurativos

000066



Provincia de Santa Fe
Poder Ejecutivo

000067

CAPÍTULO II
Planilla Anexa 11 al artículo 16º

Administración Central
COMPOSICIÓN INSTITUCIONAL POR FUENTE DE FINANCIAMIENTO Y OBJETO DEL GASTO

Ministerio de Obras Públicas

Fuente de financiamiento	Gastos en Personal	Bienes de consumo	Servicios no personales	Bienes de uso	Transferencias	Activos financieros	Servicio de la deuda y disminución de otros pasivos	Otros gastos	Gastos figurativos	Total
111 - Tesoro Provincial	170.366.000	2.597.000	21.033.000	1.082.258.000	112.000.000					1.388.254.000
838 - Ley 13543 - Financiamiento Proyectos de Inversión Pública				1.066.228.000						1.066.228.000
3007 - 15%Seg Soc y AFIP Fallo Corte Supr de Justicia Nac				36.739.000						36.739.000
5100 - Convenio Nac. Cofinanciación 4ta etapa Hospital Iturraspe				197.610.000						197.610.000
5113 - Convenio Nac. Cofinanciación 4ta etapa Hospital Reconquista				97.981.000						97.981.000
Totales	170.366.000	2.597.000	21.033.000	2.480.816.000	112.000.000					2.786.812.000

C.P.N. STELLA MARIS RODRIGUEZ
DIRECTORA GENERAL DE PRESUPUESTO
MINISTERIO DE ECONOMÍA

Nota: Incluye aplicaciones financieras
Incluye gastos figurativos

CAPÍTULO II
 Planilla Anexa 11 al artículo 16º

Administración Central
COMPOSICIÓN INSTITUCIONAL POR FUENTE DE FINANCIAMIENTO Y OBJETO DEL GASTO

Ministerio de Infraestructura y Transporte

Fuente de financiamiento	Gastos en Personal	Bienes de consumo	Servicios no personales	Bienes de uso	Transferencias	Activos financieros	Servicio de la deuda y disminución de otros pasivos	Otros gastos	Gastos figurativos	Total
111 - Tesoro Provincial	297.950.000	19.862.000	79.025.000	692.552.000	1.296.603.000		37.313.000	1.200.000		2.424.505.000
304 - Recursos varios Aeródromos		1.527.000	792.000	252.000	60.000		253.000			2.631.000
328 - Intereses por préstamos a Cooperativa por SPAR										253.000
329 - Préstamos a Cooperativas por SPAR							725.000			725.000
368 - Fondo Compensador Transporte Automotor Urbano Ley 13.462					275.544.000					275.544.000
711 - Programa de Agua Potable y Saneam. p/ Comuid. Menores-PROAS			3.000.000		52.250.000					55.250.000
831 - Préstamo B.I.D. N°1895/OC-AR				4.000.000						4.000.000
837 - Ley 13352 - Fondo Kuwait p des. Economico Árabe				483.465.000						483.465.000
838 - Ley 13543 - Financiamiento Proyectos de Inversión Pública				720.628.000	1.231.000					721.859.000
3009 - Intereses por préstamos a Cooperativas - PROAS							66.000			66.000
3010 - Préstamos a cooperativas - PROAS							133.000			133.000
5031 - SISTAU-Fideic. Sist. Integ. de Transp. Automotor de pasajeros					2.000.000.000					2.000.000.000
5045 - Fondo Federal Solidario-Dcto Nac 206/09 y Dcto Pcia 486/09				775.557.000						775.557.000
5122 - APPSA El HOSA Convenio de Cooperación y Financiamiento				453.010.000	42.847.000					495.857.000
Totales	297.950.000	21.389.000	82.817.000	3.129.464.000	3.668.535.000	13.419.000	38.490.000	1.200.000		7.253.264.000


Nota: Incluye aplicaciones financieras
Incluye gastos figurativos

CAPÍTULO II
 Planilla Anexa 11 al artículo 16º

Administración Central
COMPOSICIÓN INSTITUCIONAL POR FUENTE DE FINANCIAMIENTO Y OBJETO DEL GASTO

Ministerio de Trabajo y Seguridad Social

Fuente de financiamiento	Gastos en Personal	Bienes de consumo	Servicios no personales	Bienes de uso	Transferencias	Activos financieros	Servicio de la deuda y disminución de otros pasivos	Otros gastos	Gastos figurativos	Total
111 - Tesoro Provincial	297.283.000	3.596.000	36.031.000	4.472.000	1.008.736.000			100.000.000		1.450.118.000
310 - Multas Leyes Laborales (Ministerio de Trabajo)			24.300.000	4.200.000						28.500.000
581 - Fdos.Nac.Conv.S.R.T.P/mejor.cond.Seg.e Hic.Laboral		314.000	7.027.000	394.000						7.735.000
5016 - Prot.Adic.-Conv.11/04-MTEYSS-SETYSS-P.Más y Mejor Trab.		4.260.000	3.440.000							7.700.000
5027 - Participación Resultado Casino					528.595.000					528.595.000
Totales	297.283.000	8.170.000	70.798.000	9.066.000	1.537.331.000			100.000.000		2.022.648.000


 MINISTERIO DE ECONOMÍA


Nota: Incluye aplicaciones financieras
 Incluye gastos figurativos

CAPÍTULO II
 Planilla Anexa 11 al artículo 16º

Administración Central
COMPOSICIÓN INSTITUCIONAL POR FUENTE DE FINANCIAMIENTO Y OBJETO DEL GASTO

Ministerio de Desarrollo Social

Fuente de financiamiento	Gastos en Personal	Bienes de consumo	Servicios no personales	Bienes de uso	Transferencias	Activos financieros	Servicio de la deuda y disminución de otros pasivos	Otros gastos	Gastos figurativos	Total
111 - Tesoro Provincial	990.745.000	69.877.000	84.000.000	37.208.000	1.208.310.000					2.390.140.000
355 - Recursos por regularización dominial - Ley N° 24.374			44.000							44.000
527 - Participación resultado de la Lotería		205.000	478.000		9.070.000					9.753.000
555 - Programa de Nutrición y Alimentación Nac.-Ley 25.724-SEPC					341.488.000					341.488.000
5027 - Participación Resultado Casino			3.043.000		27.600.000					30.643.000
Totales	990.745.000	70.082.000	87.565.000	37.208.000	1.586.468.000					2.772.068.000


 MINISTERIO DE ECONOMÍA

Nota:
 Incluye aplicaciones financieras
 Incluye gastos figurativos


000070

CAPÍTULO II
 Planilla Anexa 11 al artículo 16º

Administración Central
COMPOSICIÓN INSTITUCIONAL POR FUENTE DE FINANCIAMIENTO Y OBJETO DEL GASTO

Ministerio de Innovación y Cultura

Fuente de financiamiento	Gastos en Personal	Bienes de consumo	Servicios no personales	Bienes de uso	Transferencias	Activos financieros	Servicio de la deuda y disminución de otros pasivos	Otros gastos	Gastos figurativos	Total
111 - Tesoro Provincial	338.379.000	17.580.000	123.199.000	8.620.000	4.463.000					492.241.000
527 - Participación resultado de la Lotería		1.360.000	20.848.000	500.000	18.568.000					41.276.000
550 - Programa de Fomento a la Producción Cultural			141.000		140.000					281.000
575 - Fondo Nacional de Incentivo Docente-Ley Nro.25053	3.900.000									3.900.000
5066 - Convenio Marco de Cooperación Proy. "Rutas Culturales"			376.000							376.000
Totales	342.279.000	18.940.000	144.564.000	9.120.000	23.171.000					538.074.000


 DIRECTORA GENERAL DEL SUPUESTO
 MINISTERIO DE ECONOMÍA

Nota: Incluye aplicaciones financieras
 Incluye gastos figurativos

000071



Provincia de Santa Fe
Poder Ejecutivo

000072

Imprenta Oficial - Santa Fe

CAPÍTULO II
Planilla Anexa 11 al artículo 16º

Administración Central
COMPOSICIÓN INSTITUCIONAL POR FUENTE DE FINANCIAMIENTO Y OBJETO DEL GASTO

Secretaría de Estado del Habitat

Fuente de financiamiento	Gastos en Personal	Bienes de consumo	Servicios no personales	Bienes de uso	Transferencias	Activos financieros	Servicio de la deuda y disminución de otros pasivos	Otros gastos	Gastos figurativos	Total
111 - Tesoro Provincial	18.853.000	1.050.000	8.139.000	325.639.000	170.000.000					523.681.000
5045 - Fondo Federal Solidario-Dcto Nac 2006/09 y Dcto Pcial 486/09				14.292.000						14.292.000
5101 - Conv Acciones p/Prov Tierras p/Habitat Social-San Javier				46.400.000						46.400.000
5105 - Conv Acciones p/Prov Tierras p/Habitat Soc-Firmat				4.135.000						4.135.000
5112 - Conv Acciones p/Prov Tierras p/Habitat Soc-Sunciales				2.716.000						2.716.000
5120 - Conv Acciones p/Prov Tierras p/Habitat Santo Tome				83.553.000						83.553.000
Totales	18.853.000	1.050.000	8.139.000	476.735.000	170.000.000					674.777.000

D.G.M. STELLA MARÍA RODRÍGUEZ
DIRECTORA GENERAL DE PRESUPUESTO
MINISTERIO DE ECONOMÍA

Nota:
Incluye aplicaciones financieras
Incluye gastos figurativos



Provincia de Santa Fe
Poder Ejecutivo

CAPÍTULO II
Planilla Anexa 11 al artículo 16º

Administración Central
COMPOSICIÓN INSTITUCIONAL POR FUENTE DE FINANCIAMIENTO Y OBJETO DEL GASTO

Fiscalía del Estado

Fuente de financiamiento	Gastos en Personal	Bienes de consumo	Servicios no personales	Bienes de uso	Transferencias	Activos financieros	Servicio de la deuda y disminución de otros pasivos	Otros gastos	Gastos figurativos	Total
111 - Tesoro Provincial	106.881.000	1.344.000	20.748.000	1.475.000			5.557.000			136.005.000
620 - Financ. para Atención Deudas Salariales Ley 13.120			2.162.000							2.162.000
Totales	106.881.000	1.344.000	22.910.000	1.475.000			5.557.000			138.167.000

SECRETARÍA GENERAL DE ECONOMÍA
MINISTERIO DE ECONOMÍA

Nota: Incluye aplicaciones financieras
Incluye gastos figurativos


000074

CAPÍTULO II
 Planilla Anexa 11 al artículo 16º

Administración Central
COMPOSICIÓN INSTITUCIONAL POR FUENTE DE FINANCIAMIENTO Y OBJETO DEL GASTO

Defensoría del Pueblo

Fuente de financiamiento	Gastos en Personal	Bienes de consumo	Servicios no personales	Bienes de uso	Transferencias	Activos financieros	Servicio de la deuda y disminución de otros pasivos	Otros gastos	Gastos figurativos	Total
111 - Tesoro Provincial	305.745.000	3.860.000	36.954.000	1.702.000						348.261.000
717 - Conv.Fdo. Nac. Unidades-UNICEF-D.P. Niñas, Niños y Adolec.Sta.Fe		8.000	39.000							47.000
Totales	305.745.000	3.868.000	36.993.000	1.702.000						348.308.000


 OPAL ATILIO GARCÍA RODRÍGUEZ
 DIRECTOR GENERAL DE PRESUPUESTO
 MINISTERIO DE ECONOMÍA

Nota: Incluye aplicaciones financieras
 Incluye gastos figurativos



Provincia de Santa Fe
Poder Ejecutivo

CAPÍTULO II
Planilla Anexa 11 al artículo 16º

Administración Central
COMPOSICIÓN INSTITUCIONAL POR FUENTE DE FINANCIAMIENTO Y OBJETO DEL GASTO

Servicio de la Deuda Pública

Fuente de financiamiento	Gastos en Personal	Bienes de consumo	Servicios no personales	Bienes de uso	Transferencias	Activos financieros	Servicio de la deuda y disminución de otros pasivos	Otros gastos	Gastos figurativos	Total
111 - Tesoro Provincial			121.661.000				1.877.842.000			1.999.503.000
Totales			121.661.000				1.877.842.000			1.999.503.000

000076

(Signature)
C.P.M. STELLA MARIS RODRIGUEZ
DIRECTORA GENERAL DE PRESUPUESTO
MINISTERIO DE ECONOMIA

Nota: Incluye aplicaciones financieras
Incluye gastos figurativos



Provincia de Santa Fe
Poder Ejecutivo

CAPITULO II
Planilla Anexa 11 al artículo 16°

Administración Central
COMPOSICIÓN INSTITUCIONAL POR FUENTE DE FINANCIAMIENTO Y OBJETO DEL GASTO

Obligaciones a Cargo del Tesoro

Fuente de financiamiento	Gastos en Personal	Bienes de consumo	Servicios no personales	Bienes de uso	Transferencias	Activos financieros	Servicio de la deuda y disminución de otros pasivos	Otros gastos	Gastos figurativos	Total
111 - Tesoro Provincial	86.604.000		1.002.242.000	970.928.000	16.775.323.000	250.000.000		5.000.000	8.407.230.000	27.497.327.000
320 - Boletín Oficial 20%- Caja Jubilados Abog. y Procuradores					600.000					600.000
349 - Recupero e Inversión Cart.de Crédito Banco de Santa Fe SAPEM			50.000		64.000				2.459.067.000	114.000
838 - Ley 13543 - Financiamiento Proyectos de Inversión Pública									691.728.000	2.459.067.000
3005 - Impuesto Inmob Rural - Fdo Inf Vial									89.215.000	691.728.000
3006 - Ingresos Brutos - Fdo inf. Vial									476.400.000	89.215.000
5045 - Fondo Federal Solidario-Dcto Nac 206/09 y Dcto Pcial 486/09									12.123.640.000	476.400.000
Totales	86.604.000	1.002.292.000	970.928.000	16.775.987.000	250.000.000	5.000.000	12.123.640.000	31.214.451.000		

M.P. STELLA MARIS RODRIGUEZ
DIRECTORA GENERAL DE PRESUPUESTO
MINISTERIO DE ECONOMÍA

Nota:
Incluye aplicaciones financieras
Incluye gastos figurativos



Provincia de Santa Fe
Poder Ejecutivo

CAPITULO II

Planilla Anexa 12 al artículo 16°

Administración Central**COMPOSICIÓN DEL GASTO INSTITUCIONAL, POR PROGRAMA Y CARÁCTER ECONÓMICO**

Poder Legislativo Provincial

Programa o categoría equivalente	GASTOS CORRIENTES	GASTOS DE CAPITAL	APLICACIONES FINANCIERAS	Total
CÁMARA DE SENADORES	1.069.200.000	3.900.000		1.073.100.000
LEGISLACION CAMARA DE SENADORES	1.069.200.000	3.900.000		1.073.100.000
CÁMARA DE DIPUTADOS	1.634.815.000	3.800.000		1.638.615.000
LEGISLACION CAMARA DE DIPUTADOS	1.634.815.000	3.800.000		1.638.615.000
TRIBUNAL DE CUENTAS DE LA PROVINCIA	485.945.000	6.080.000		492.025.000
CONTROL EXTERNO	485.945.000	6.080.000		492.025.000
Totales	3.189.960.000	13.780.000		3.203.740.000

Imprenta Oficial - Santa Fe

G.P.N. STELLA MARIS RODRIGUEZ
DIRECTORA GENERAL DE PRESUPUESTO
MINISTERIO DE ECONOMÍA



Provincia de Santa Fe
Poder Ejecutivo

CAPITULO II

Planilla Anexa 12 al artículo 16°

Administración Central**COMPOSICIÓN DEL GASTO INSTITUCIONAL, POR PROGRAMA Y CARÁCTER ECONÓMICO**


Poder Legislativo Provincial

Cámara de Senadores

Programa o categoría equivalente	GASTOS CORRIENTES	GASTOS DE CAPITAL	APLICACIONES FINANCIERAS	Total
LEGISLACION CAMARA DE SENADORES	1.069.200.000	3.900.000		1.073.100.000
Totales	1.069.200.000	3.900.000		1.073.100.000

Imprenta Oficial - Santa Fe

Nota: Incluye gastos figurativos


C.D.N. STELLA MARIS RODRIGUEZ
DIRECTORA GENERAL DE PRESUPUESTO
MINISTERIO DE ECONOMIA



Provincia de Santa Fe
Poder Ejecutivo

000080

CAPÍTULO II
Planilla Anexa 12 al artículo 16º

Administración Central


COMPOSICIÓN DEL GASTO INSTITUCIONAL, POR PROGRAMA Y CARÁCTER ECONÓMICO

Poder Legislativo Provincial
Cámara de Diputados

Programa o categoría equivalente	GASTOS CORRIENTES	GASTOS DE CAPITAL	APLICACIONES FINANCIERAS	Total
LEGISLACION CAMARA DE DIPUTADOS	1.634.815.000	3.800.000		1.638.615.000
Totales	1.634.815.000	3.800.000		1.638.615.000

Imprenta Oficial - Santa Fe

Nota: Incluye gastos figurativos


C.P.N. GABRIELA MARÍA RODRÍGUEZ
DIRECCIÓN GENERAL DEL PRESUPUESTO
MINISTERIO DE ECONOMÍA



Provincia de Santa Fe
Poder Ejecutivo

000081

CAPÍTULO II
Planilla Anexa 12 al artículo 16º

Administración Central


COMPOSICIÓN DEL GASTO INSTITUCIONAL, POR PROGRAMA Y CARÁCTER ECONÓMICO

Poder Legislativo Provincial
Tribunal de Cuentas de la Provincia

Programa o categoría equivalente	GASTOS CORRIENTES	GASTOS DE CAPITAL	APLICACIONES FINANCIERAS	Total
CONTROL EXTERNO	485.945.000	6.080.000		492.025.000
Totales	485.945.000	6.080.000		492.025.000

Imprenta Oficial - Santa Fe

Nota: Incluye gastos figurativos


SECRETARÍA DE ECONOMÍA
MINISTERIO DE ECONOMÍA



Provincia de Santa Fe
Poder Ejecutivo

000082

CAPÍTULO II
Planilla Anexa 12 al artículo 16º

Administración Central

COMPOSICIÓN DEL GASTO INSTITUCIONAL, POR PROGRAMA Y CARÁCTER ECONÓMICO

Poder Ejecutivo - Gobernación

Programa o categoría equivalente	GASTOS CORRIENTES	GASTOS DE CAPITAL	APLICACIONES FINANCIERAS	Total
ATENCIÓN DIRECTA SR. GOBERNADOR	159.153.000	40.240.000		199.393.000
FONDO CONURBANO - LEY 24.443 Y PRORROGAS		30.000.000		30.000.000
Totales	159.153.000	70.240.000		229.393.000

Imprenta Oficial - Santa Fe

Nota: Incluye gastos figurativos


SECRETARÍA DE ECONOMÍA
UNIDAD ADMINISTRATIVA DE PRESUPUESTO
MINISTERIO DE ECONOMÍA



Provincia de Santa Fe
Poder Ejecutivo

000083

CAPÍTULO II
Planilla Anexa 12 al artículo 16º

Administración Central


COMPOSICIÓN DEL GASTO INSTITUCIONAL, POR PROGRAMA Y CARÁCTER ECONÓMICO

Poder Judicial Provincial

Programa o categoría equivalente	GASTOS CORRIENTES	GASTOS DE CAPITAL	APLICACIONES FINANCIERAS	Total
PODER JUDICIAL	6.341.179.000	420.110.000		6.761.289.000
ADMINISTRACION DE JUSTICIA	6.341.179.000	132.360.000		6.473.539.000
INFRAESTRUCTURA EDILICIA		287.750.000		287.750.000
SERVICIO PÚBLICO PROVINCIAL DE LA DEFENSA PENAL	34.842.000	16.029.000		50.871.000
SERVICIO PUBLICO PROVINCIAL DE DEFENSA PENAL	34.842.000	16.029.000		50.871.000
MINISTERIO PÚBLICO DE LA ACUSACIÓN	51.789.000	19.532.000		71.321.000
MINISTERIO PUBLICO DE LA ACUSACION	51.789.000	19.532.000		71.321.000
Totales	6.427.810.000	455.671.000		6.883.481.000

Imprenta Oficial - Santa Fe

Nota: Incluye gastos figurativos


DIRECTORA GENERAL DE PRESUPUESTO
MINISTERIO DE ECONOMÍA



Provincia de Santa Fe
Poder Ejecutivo

000084

CAPÍTULO II
Planilla Anexa 12 al artículo 16º

Administración Central

COMPOSICIÓN DEL GASTO INSTITUCIONAL, POR PROGRAMA Y CARÁCTER ECONÓMICO

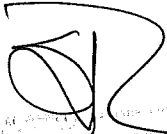
Poder Judicial Provincial

Poder Judicial

Programa o categoría equivalente	GASTOS CORRIENTES	GASTOS DE CAPITAL	APLICACIONES FINANCIERAS	Total
ADMINISTRACION DE JUSTICIA	6.341.179.000	132.360.000		6.473.539.000
INFRAESTRUCTURA EDILICIA		287.750.000		287.750.000
Totales	6.341.179.000	420.110.000		6.761.289.000

Imprenta Oficial - Santa Fe

Nota: Incluye gastos figurativos


DIRECCIÓN GENERAL DE PRESUPUESTO
MINISTERIO DE ECONOMÍA



Provincia de Santa Fe
Poder Ejecutivo

000085

CAPÍTULO II
Planilla Anexa 12 al artículo 16º

Administración Central

COMPOSICIÓN DEL GASTO INSTITUCIONAL, POR PROGRAMA Y CARÁCTER ECONÓMICO

Poder Judicial Provincial
Servicio Público Provincial de la Defensa Penal

Programa o categoría equivalente	GASTOS CORRIENTES	GASTOS DE CAPITAL	APLICACIONES FINANCIERAS	Total
SERVICIO PUBLICO PROVINCIAL DE DEFENSA PENAL	34.842.000	16.029.000		50.871.000
Totales	34.842.000	16.029.000		50.871.000

Imprenta Oficial - Santa Fe

Nota: Incluye gastos figurativos

C. P. N. STELLA MARIS RODRIGUEZ
DIRECTORA GENERAL DE PRESUPUESTO
MINISTERIO DE ECONOMÍA



Provincia de Santa Fe
Poder Ejecutivo

000086

CAPÍTULO II
Planilla Anexa 12 al artículo 16º

Administración Central

COMPOSICIÓN DEL GASTO INSTITUCIONAL, POR PROGRAMA Y CARÁCTER ECONÓMICO

Poder Judicial Provincial
Ministerio Público de la Acusación

Programa o categoría equivalente	GASTOS CORRIENTES	GASTOS DE CAPITAL	APLICACIONES FINANCIERAS	Total
MINISTERIO PUBLICO DE LA ACUSACION	51.789.000	19.532.000		71.321.000
Totales	51.789.000	19.532.000		71.321.000

Imprenta Oficial - Santa Fe

Nota: Incluye gastos figurativos

C.P.N. STELLA MARIS RODRIGUEZ
DIRECTORA GENERAL DE ADMINISTRACION
MINISTERIO DE LA CULTURA



Provincia de Santa Fe
Poder Ejecutivo

000087

CAPÍTULO II
Planilla Anexa 12 al artículo 16º


Administración Central

COMPOSICIÓN DEL GASTO INSTITUCIONAL, POR PROGRAMA Y CARÁCTER ECONÓMICO

Ministerio de Gobierno y Reforma del Estado

Programa o categoría equivalente	GASTOS CORRIENTES	GASTOS DE CAPITAL	APLICACIONES FINANCIERAS	Total
CONDUCCION SUPERIOR EJECUTIVA	1.430.180.000	297.000		1.430.477.000
CONDUCCION POLITICA INTERMEDIA	427.629.000	264.611.000		692.240.000
TECNICA LEGISLATIVA	6.636.000			6.636.000
ARCHIVO GENERAL DE LA PROVINCIA	3.565.000			3.565.000
DIRECCION GENERAL DE COMUNICACIONES	33.611.000	36.000		33.647.000
SERVICIOS INFORMATICOS	149.947.000	1.151.000		151.098.000
PUERTA EN FUNCIONAMIENTO DATA CENTER Y TENDIDO FIBRA OPTICA	24.173.000	110.225.000		134.398.000
TECNOFE	92.477.000	27.523.000		120.000.000
SECRETARIA DE COMUNICACION SOCIAL	444.115.000	186.000		444.301.000
IMPRESA OFICIAL	39.227.000	46.000		39.273.000
DIRECCION GENERAL DE MOVILIDAD	61.013.000	480.000		61.493.000
SERVICIOS AERONAUTICOS	33.808.000			33.808.000
SECRETARIA DE REGIONES, MUNICIPIOS Y COMUNAS	52.870.000	60.000		52.930.000
SECRETARIA ELECTORAL	21.238.000	156.000		21.394.000
FONDO DE OBRAS MENORES LEY 12.385		1.101.905.000		1.101.905.000
SEC. DE RELACIONES INTERNAC. E INTEGRACION	11.545.000	120.000		11.665.000
FONDO FEDERAL SOLIDARIO		663.399.000		663.399.000
PUEBLO MIO	2.000.000			2.000.000
Totales	2.834.034.000	2.170.195.000		5.004.229.000

Nota: Incluye gastos figurativos


JPM. ALVARO RODRIGUEZ
OFICINA GENERAL DE PRESUPUESTO
MINISTERIO DE ECONOMÍA



Provincia de Santa Fe
Poder Ejecutivo

.000088

CAPÍTULO II
Planilla Anexa 12 al artículo 16º


Administración Central

COMPOSICIÓN DEL GASTO INSTITUCIONAL, POR PROGRAMA Y CARÁCTER ECONÓMICO

Ministerio de Justicia y Derechos Humanos

Programa o categoría equivalente	GASTOS CORRIENTES	GASTOS DE CAPITAL	APLICACIONES FINANCIERAS	Total
CONDUCCION SUPERIOR EJECUTIVA	113.449.000	788.000		114.237.000
PROMOCION Y DEFENSA DERECHOS HUMANOS	32.214.000			32.214.000
CENTROS ASISTENCIA JUDICIAL	24.249.000			24.249.000
REGISTRO E IDENTIFICACION DE PERSONAS	378.087.000	600.000		378.687.000
CONSTRUCCIONES REGISTRO CIVIL		852.000		852.000
DESJUDICIALIZACION CONFLICTOS INTERPERSONALES	19.212.000			19.212.000
CONSEJO MAGISTRATURA Y JUECES COMUNALES	7.462.000			7.462.000
REGISTRO GENERAL DE LA PROPIEDAD	159.617.000			159.617.000
JUSTICIA PENAL JUVENIL	161.051.000			161.051.000
ASISTENCIA POST PENITENCIARIA	15.671.000			15.671.000
LEY 13494 - PROTECCIÓN Y ACOMPAÑAMIENTO TESTIGOS	7.092.000			7.092.000
LEY 13579 AG. REG, ADM Y DESTINO BS Y DCHOS PATRIMONIALES	3.600.000	4.033.000		7.633.000
OBRAS Y PROYECTOS VINCULADOS CON ADMINISTRACION DE JUSTICIA		81.000.000		81.000.000
LEY 12243_ DIRECCION PCIAL DESARMADERO	2.500.000			2.500.000
Totales	924.204.000	87.273.000		1.011.477.000

Nota: Incluye gastos figurativos


C.P.N. STELLA MARIS RODRIGUEZ
DIRECTORA GENERAL DE PRESUPUESTO
MINISTERIO DE ECONOMIA



Provincia de Santa Fe
Poder Ejecutivo

000089

CAPÍTULO II
Planilla Anexa 12 al artículo 16º


Administración Central

COMPOSICIÓN DEL GASTO INSTITUCIONAL, POR PROGRAMA Y CARÁCTER ECONÓMICO

Ministerio de Seguridad

Programa o categoría equivalente	GASTOS CORRIENTES	GASTOS DE CAPITAL	APLICACIONES FINANCIERAS	Total
MINISTERIO	266.762.000	271.980.000		538.742.000
ASISTENCIA SEGURIDAD PUBLICA Y PREVENCION CIUDADANA	909.924.000	689.812.000	86.400.000	1.686.136.000
SEGURIDAD DE PERSONAS Y BIENES	12.739.501.000	466.810.000		13.206.311.000
CUSTODIA Y GUARDA DE PROCESADOS Y CONDENADOS	2.256.525.000	42.140.000		2.298.665.000
REGISTRO Y CONTROL DE AGENCIAS PRIVADAS DE SEGURIDAD	470.000	220.000		690.000
ORGANIZACIÓN DE JUNTAS DE SEGURIDAD COMUNITARIA	14.929.000	1.200.000		16.129.000
PREVENCIÓN DE ACTIVIDADES ILEGALES DEL PERSONAL POLICIAL	4.834.000	2.400.000		7.234.000
INSTITUTO DE SEGURIDAD PUBLICA	123.854.000	680.000		124.534.000
AGENCIA PROVINCIAL DE SEGURIDAD VIAL	321.533.000	66.080.000		387.613.000
ACOMPANAMIENTO Y PROTECCION DE TESTIGO Y QUERELLANTE	2.636.000	120.000		2.756.000
Totales	16.640.968.000	1.541.442.000	86.400.000	18.268.810.000

Nota: Incluye gastos figurativos


C.P.N. STELLA MARÍA RODRÍGUEZ
DIRECTORA GENERAL DE PRESUPUESTO
MINISTERIO DE ECONOMÍA



Provincia de Santa Fe
Poder Ejecutivo

000090

CAPÍTULO II
Planilla Anexa 12 al artículo 16º

Administración Central
COMPOSICIÓN DEL GASTO INSTITUCIONAL, POR PROGRAMA Y CARÁCTER ECONÓMICO

Ministerio de la Producción

Programa o categoría equivalente	GASTOS CORRIENTES	GASTOS DE CAPITAL	APLICACIONES FINANCIERAS	Total
ACTIVIDAD CENTRAL	197.245.000	7.414.000		204.659.000
FOMENTO INVERSION Y FINANCIAMIENTO SECTOR PRODUCTIVO	14.606.000	6.130.000		20.736.000
EMERGENCIA HÍDRICA 2003	500.000			500.000
EMERGENCIA AGROPECUARIA	34.063.000	402.000		34.465.000
FOPROPI - FONDO PROVINCIAL PARQUES INDUSTRIALES		69.600.000		69.600.000
DESARROLLO AGRICULTURA, GANADERÍA Y RECURSOS NATURALES	151.397.000	36.874.000		188.271.000
DESARROLLO DE LA INDUSTRIA	73.163.000	64.274.000		137.437.000
DESARROLLO DEL TURISMO	39.960.000	10.000.000		49.960.000
DESARROLLO DEL COMERCIO	76.871.000	9.570.000		86.441.000
DESARROLLO TERRITORIAL Y ECONOMÍA SOCIAL	35.972.000	33.375.000		69.347.000
AGENCIA SANTAFESINA DE INVERSIONES Y COMERCIO INTERNACIONAL	9.298.000	421.000		9.719.000
Totales	633.075.000	238.060.000		871.135.000

Nota: Incluye gastos figurativos

Ministerio de la Producción
DE LA GOBIERNO PROVINCIAL
MINISTERIO DE ECONOMÍA



Provincia de Santa Fe
Poder Ejecutivo

000091

CAPÍTULO II
Planilla Anexa 12 al artículo 16º

Administración Central

COMPOSICIÓN DEL GASTO INSTITUCIONAL, POR PROGRAMA Y CARÁCTER ECONÓMICO

Ministerio de Economía

Programa o categoría equivalente	GASTOS CORRIENTES	GASTOS DE CAPITAL	APLICACIONES FINANCIERAS	Total
UNIDAD MINISTRO	188.455.000	1.655.000		190.110.000
CONDUCCIÓN SUPERIOR ADMINISTRACIÓN Y CONTROL	1.024.000			1.024.000
ADMINISTRACIÓN FINANCIERA Y FISCAL	65.468.000	75.000		65.543.000
INFORMACIÓN CONTROL Y EVALUACIÓN DE COMPRAS Y CONTRATACIONES	23.904.000	25.000		23.929.000
PROGRAMA MUNICIPAL DE INVERSIONES	91.920.000	1.177.686.000	171.330.000	1.440.936.000
PROGRAMA DE SANEAMIENTO FINANCIERO Y DESARROLLO ECONÓMICO	92.597.000	2.741.767.000	155.320.000	2.989.684.000
ADMINISTRACIÓN Y CAPACITACIÓN DE RECURSOS HUMANOS PROVINCIAL	60.994.000	37.000		61.031.000
CONTROL Y SEGUIMIENTO DE LA VINCULACIÓN DEL AGENTE FINANC.	4.876.000	15.000		4.891.000
PROYECTO DE RECONVERSIÓN DEL PUERTO DE SANTA FE	14.000	20.010.000		20.024.000
INFRAESTRUCTURA VIAL SANTA FE	190.000			190.000
INGRESOS PÚBLICOS	16.625.000	15.000		16.640.000
INTERVENCIONES EDIFICIOS DE ENSEÑANZA - FOCEM	71.000	56.184.000	12.000.000	68.255.000
INSTITUTO PROVINCIAL DE ESTADÍSTICAS Y CENSOS - IPEC	83.379.000	25.000		83.404.000
DAMI LEY 13488 - DESARROLLO AREA METROPOLITANA DEL INTERIOR	1.680.000	3.200.000		4.880.000
FINANCIAMIENTO PROYECTOS DE INVERSIÓN PÚBLICA-LEY Nº 13.543		124.333.000		124.333.000
PARTIDAS NO ASIGNADAS A PROGRAMAS	62.553.000		424.887.000	487.440.000
Totales	693.750.000	4.125.027.000	763.537.000	5.582.314.000

Nota: Incluye gastos figurativos

SECRETARÍA DE ECONOMÍA
DIRECCIÓN GENERAL DE PRESUPUESTO
MINISTERIO DE ECONOMÍA



Provincia de Santa Fe
Poder Ejecutivo

000092

CAPÍTULO II
Planilla Anexa 12 al artículo 16º

Administración Central

COMPOSICIÓN DEL GASTO INSTITUCIONAL, POR PROGRAMA Y CARÁCTER ECONÓMICO

Ministerio de Educación

Programa o categoría equivalente	GASTOS CORRIENTES	GASTOS DE CAPITAL	APLICACIONES FINANCIERAS	Total
ACTIVIDAD CENTRAL	497.440.000	1.500.000		498.940.000
PROGRAMA DE INCLUSION SOCIOEDUCATIVA	62.104.000			62.104.000
ADMINISTRACION COMPLEJOS EDUCATIVOS Y CULTURALES	27.183.000			27.183.000
PROGRAMAS DE FORMACION Y PROYECTOS EDUCATIVOS	187.194.000	100.000		187.294.000
INFRAESTRUCTURA Y EQUIPAMIENTO EN EL SECTOR EDUCACION		1.190.782.000		1.190.782.000
PROGRAMA DE FORMACION PARA EL TRABAJO	600.000			600.000
CONECTIVIDAD	20.388.000			20.388.000
PROYECTO MEJORAMIENTO EDUCACION RURAL	5.181.000	14.000.000		19.181.000
EDUCACION INICIAL, PRIMARIA, ESPECIAL Y FISICA	18.807.404.000			18.807.404.000
EDUCACION MEDIA Y TECNICA	9.212.848.000	26.268.000		9.239.116.000
EDUCACION SUPERIOR	1.659.060.000			1.659.060.000
SUPERVISION ASISTENCIA EDUCATIVA PRIVADA	7.757.931.000			7.757.931.000
INFRAESTRUCTURA Y ASISTENCIA SOCIAL AL ESCOLAR	1.008.587.000			1.008.587.000
Totales	39.245.920.000	1.232.650.000		40.478.570.000

Nota: Incluye gastos figurativos

SECRETARÍA DE ECONOMÍA
MINISTERIO DE ECONOMÍA



Provincia de Santa Fe
Poder Ejecutivo

000093

CAPÍTULO II
Planilla Anexa 12 al artículo 16º

Administración Central

COMPOSICIÓN DEL GASTO INSTITUCIONAL, POR PROGRAMA Y CARÁCTER ECONÓMICO

Ministerio de Ciencia, Tecnología e Innovación Productiva

Programa o categoría equivalente	GASTOS CORRIENTES	GASTOS DE CAPITAL	APLICACIONES FINANCIERAS	Total
UNIDAD MINISTRO	22.263.000	3.070.000		25.333.000
INNOVACION PRODUCTIVA	8.456.000	430.000		8.886.000
DESARROLLO EMPRENDEDOR	11.168.000	13.500.000		24.668.000
PROYECTOS ESPECIALES E INNOVACION SOCIAL	16.113.000	3.000.000		19.113.000
AGENCIA SANTAFESINA DE CIENCIA TECNOLOGIA DE INNOVACION	71.829.000			71.829.000
ACUARIO ROSARIO	30.191.000	600.000		30.791.000
Totales	160.020.000	20.600.000		180.620.000

Imprenta Oficial - Santa

Nota: Incluye gastos figurativos

COM. OTTELLA FERRAS SERRIOTTI
DIRECTORA GENERAL DE PRESUPUESTO
MINISTERIO DE ECONOMÍA



Provincia de Santa Fe
Poder Ejecutivo

000094

CAPÍTULO II
Planilla Anexa 12 al artículo 16º


Administración Central

COMPOSICIÓN DEL GASTO INSTITUCIONAL, POR PROGRAMA Y CARÁCTER ECONÓMICO

Ministerio de Salud

Programa o categoría equivalente	GASTOS CORRIENTES	GASTOS DE CAPITAL	APLICACIONES FINANCIERAS	Total
MINISTERIO	579.397.000	7.500.000	600.000	587.497.000
LAB. PRODUCTOR DE FARMACOS MEDICINALES	398.242.000	34.000.000		432.242.000
REEMPLAZOS Y EMERG. SANITARIAS Y ASISTENCIALES	715.200.000			715.200.000
ATENCION DE RECUPERACION DE LA SALUD	13.272.503.000	233.080.000	39.473.000	13.545.056.000
PROG. PROV. ACCIDENTOLOGIA Y EMERGENCIA SANITARIA	255.699.000	57.108.000	600.000	313.407.000
REGULACION Y CONTROL SANITARIO DE ESTABLECIMIENTOS	112.242.000			112.242.000
ATENCIÓN DE PERSONAS CON DISCAPACIDAD	93.441.000	11.555.000	160.000	105.156.000
PROGRAMA DE FORMACION DE RECURSOS HUMANOS EN SALUD	30.091.000			30.091.000
PROGRAMA DE DESCENTRALIZACION SANITARIA	204.368.000			204.368.000
PROGRAMA ACOMPAÑAMIENTO Y PROT. DE TESTIGOS Y QUERELLANTES	617.000			617.000
GABINETE SOCIAL - PROGRAMA ALEROS	748.000			748.000
Totales	15.662.548.000	343.243.000	40.833.000	16.046.624.000

Nota: Incluye gastos figurativos


C.P.N. STELLA MARÍA RODRÍGUEZ
DIRECTORA GENERAL DE PRESUPUESTO
MINISTERIO DE ECONOMÍA



Provincia de Santa Fe
Poder Ejecutivo

CAPÍTULO II

Planilla Anexa 12 al artículo 16º

Administración Central

COMPOSICIÓN DEL GASTO INSTITUCIONAL, POR PROGRAMA Y CARÁCTER ECONÓMICO

Ministerio de Medio Ambiente

Programa o categoría equivalente	GASTOS CORRIENTES	GASTOS DE CAPITAL	APLICACIONES FINANCIERAS	Total
CONDUCCIÓN SUPERIOR	50.440.000	1.500.000		51.940.000
PROGRAMA PRIORITARIO-ATENCIÓN ADMINISTRACIÓN MEDIO AMBIENTE	56.336.000	4.000.000		60.336.000
PROGRAMAS TRANSVERSALES MEDIO AMBIENTE	7.170.000	2.500.000		9.670.000
ATENCIÓN CONDUCCIÓN EJECUTIVA MEDIO AMBIENTE	30.140.000	1.500.000		31.640.000
PLAN DE GESTIÓN DE RESIDUOS SÓLIDOS	5.510.000	67.400.000		72.910.000
MANEJO DE FLORA, FAUNA Y AREAS NATURALES PROTEGIDAS	300.000	500.000		800.000
LABORATORIO	50.000	500.000		550.000
CONTROL DE EFLUENTES Y SANAMIENTO DE CURSOS SUPERFICIALES	1.000.000	100.000		1.100.000
Totales	150.946.000	78.000.000		228.946.000

Imprenta

Nota: Incluye gastos figurativos

SECRETARÍA DE ECONOMÍA
MINISTERIO DE ECONOMÍA



Provincia de Santa Fe
Poder Ejecutivo

000096

CAPÍTULO II
Planilla Anexa 12 al artículo 16°

Administración Central

COMPOSICIÓN DEL GASTO INSTITUCIONAL, POR PROGRAMA Y CARÁCTER ECONÓMICO

Ministerio de Obras Públicas

Programa o categoría equivalente	GASTOS CORRIENTES	GASTOS DE CAPITAL	APLICACIONES FINANCIERAS	Total
ACTIVIDADES CENTRALES	118.826.000	4.458.000		123.284.000
CONSTRUCCIONES Y EQUIPAMIENTO SOCIAL	59.634.000	877.452.000		937.086.000
EDIFICACION Y CONSERVACION DE EDIFICIOS PUBLICOS PROVINCIALE	10.465.000	706.113.000		716.578.000
ESTUDIOS Y PROYECTOS INFRAEST.EN VIAS DE COMUNICACION	36.000			36.000
REFACCION Y REMODELACION COMISARIAS VARIAS		1.000.000		1.000.000
FINANCIAMIENTO PROYECTOS DE INVERSIÓN PÚBLICA-LEY 13.543		1.008.828.000		1.008.828.000
Totales	188.961.000	2.597.851.000		2.786.812.000

Imprenta Oficial - No. 13.543

Nota: Incluye gastos figurativos

SECRETARÍA DE ECONOMÍA
PERSONAL GENERAL DE OBRAS PÚBLICAS
MINISTERIO DE ECONOMÍA



Provincia de Santa Fe
Poder Ejecutivo

000097

CAPÍTULO II
Planilla Anexa 12 al artículo 16°

Administración Central

COMPOSICIÓN DEL GASTO INSTITUCIONAL, POR PROGRAMA Y CARÁCTER ECONÓMICO

Ministerio de Infraestructura y Transporte

Programa o categoría equivalente	GASTOS CORRIENTES	GASTOS DE CAPITAL	APLICACIONES FINANCIERAS	Total
CONDUCCIÓN SUPERIOR	168.395.500	1.322.700.000		1.491.095.500
FORTALECIMIENTO INSTITUCIONAL		22.000.000		22.000.000
PLANIFICACIÓN Y GESTIÓN		16.000.000		16.000.000
INFRAESTRUCTURA	133.370.500	440.057.000		573.427.500
CONTROL AEROPUERTO Y PARQUE AERONÁUTICO	15.924.000	252.000		16.176.000
OBRAS DE AGUAS Y SANEAMIENTO	11.500.000	791.761.000		803.261.000
RECURSOS HÍDRICOS	2.080.000	247.015.000		249.095.000
OBRAS ESTRATÉGICAS		300.000		300.000
SYSTEMAS DE GRANDES ACUEDUCTOS DE LA PROVINCIA DE SANTA FE	915.000	931.775.000		932.690.000
PROTECCIÓN CONTRA INUNDACIONES EN LA PROVINCIA		86.711.000		86.711.000
PROMOCIÓN Y FISCALIZACIÓN TRANSPORTE	2.322.190.000			2.322.190.000
FINANCIAMIENTO PROYECTOS DE INVERSIÓN PÚBLICA-LEY N° 13.543		700.628.000		700.628.000
PARTIDAS NO ASIGNABLE A PROGRAMAS	22.898.000		16.792.000	39.690.000
Totales	2.677.273.000	4.559.199.000	16.792.000	7.253.264.000

Nota: Incluye gastos figurativos


UNION GENERAL DEL TRANSPORTE
MINISTERIO DE ECONOMIA



Provincia de Santa Fe
Poder Ejecutivo

CAPÍTULO II
Planilla Anexa 12 al artículo 16º

Administración Central

COMPOSICIÓN DEL GASTO INSTITUCIONAL, POR PROGRAMA Y CARÁCTER ECONÓMICO

Ministerio de Trabajo y Seguridad Social

Programa o categoría equivalente	GASTOS CORRIENTES	GASTOS DE CAPITAL	APLICACIONES FINANCIERAS	Total
ACTIVIDAD CENTRAL	96.620.000	650.000		97.270.000
PREVIS. SOLUCION CONFLICTOS LAB., FISCALIZ. LEGAL. LAB.	171.362.000	1.730.000		173.092.000
COORDINACION POLITICAS ASISTENCIA SOCIAL	1.593.068.000	200.000		1.593.268.000
AUTOSEGURO DE RIESGOS DEL TRABAJO PROVINCIA -DECRETO 2380/10	105.728.000	250.000		105.978.000
POLITICAS DE PROMOCIÓN DE EMPLEO Y TRABAJO DECENTE	46.504.000	336.000		46.840.000
CONSTRUCCIONES Y MEJORAMIENTO EDILICIO		6.200.000		6.200.000
Totales	2.013.282.000	9.366.000		2.022.648.000

Imprenta Oficial - S. 2014

Nota: Incluye gastos figurativos


DIRECTORA GENERAL DE PRESUPUESTO
MINISTERIO DE ECONOMÍA



Provincia de Santa Fe
Poder Ejecutivo

000099

CAPÍTULO II
Planilla Anexa 12 al artículo 16º

Administración Central


COMPOSICIÓN DEL GASTO INSTITUCIONAL, POR PROGRAMA Y CARÁCTER ECONÓMICO

Ministerio de Desarrollo Social

Programa o categoría equivalente	GASTOS CORRIENTES	GASTOS DE CAPITAL	APLICACIONES FINANCIERAS	Total
ACTIVIDAD CENTRAL	250.281.000	50.300.000		300.581.000
ATENCION LEY 13124	9.856.000			9.856.000
DESARROLLO TERRITORIAL	1.184.150.000	2.922.000		1.187.072.000
PROMOCION Y DESARROLLO DEL DEPORTE	118.666.000	2.382.000		121.048.000
SECRETARIA DE POLITICAS SOCIALES	906.871.000	22.536.000		929.407.000
DESASTRES Y EMERGENCIAS	519.000			519.000
SECRETARIA DE INTEGRACION SOCIAL	208.780.000	9.995.000		218.775.000
GABINETE SOCIAL - PROGRAMA "ALEROS"	4.627.000	183.000		4.810.000
Totales	2.683.750.000	88.318.000		2.772.068.000

Imprenta Oficial - Santa Fe

Nota: Incluye gastos figurativos


CPAL STELLA MARIS RODRIGUEZ
DIRECTORA GENERAL DE PRESUPUESTO
GOBIERNO DE SANTA FE



Provincia de Santa Fe
Poder Ejecutivo

000100

CAPÍTULO II
Planilla Anexa 12 al artículo 16º

Administración Central

COMPOSICIÓN DEL GASTO INSTITUCIONAL, POR PROGRAMA Y CARÁCTER ECONÓMICO

Ministerio de Innovación y Cultura

Programa o categoría equivalente	GASTOS CORRIENTES	GASTOS DE CAPITAL	APLICACIONES FINANCIERAS	Total
CONDUCCION EJECUTIVA	121.493.000	2.768.000		124.261.000
POLITICAS PUBLICAS CULTURALES Y TERRITORIO PROVINCIAL	30.896.000	950.000		31.846.000
PROGRAM.PRODUC.FORMAC.CAPAC.Y APOYO A LAS ACT.CULT.YSUS INST	179.477.000	920.000		180.397.000
PROGRAMACION TERRITORIAL	27.221.000	480.000		27.701.000
ESPACIOS CULTURALES Y SALAS	38.896.000	2.250.000		41.146.000
PRODUCCION Y CIRCULACION DE BIENES CULTURALES	31.323.000	4.870.000		36.193.000
PATRIM.CULT.RECUPERAC.DE LA HISTORIA, MUSEOS	52.964.000	4.660.000		57.624.000
ORGANISMOS SOCIOCULTURALES	38.846.000	60.000		38.906.000
Totales	521.116.000	16.958.000		538.074.000

Imprenta Oficial - Xantia

Nota: Incluye gastos figurativos

COMISIÓN DE FIDUCIARIOS
DIRECCIÓN GENERAL DE PRESUPUESTO
MINISTERIO DE ECONOMÍA



Provincia de Santa Fe
Poder Ejecutivo

000101

CAPÍTULO II
Planilla Anexa 12 al artículo 16º

Administración Central

COMPOSICIÓN DEL GASTO INSTITUCIONAL, POR PROGRAMA Y CARÁCTER ECONÓMICO

Secretaría de Estado del Habitat

Programa o categoría equivalente	GASTOS CORRIENTES	GASTOS DE CAPITAL	APLICACIONES FINANCIERAS	Total
SECRETARIA DE ESTADO DEL HABITAT	28.042.000	1.500.000		29.542.000
PROGRAMA MI TIERRA MI CASA		70.000.000		70.000.000
PROGRAMA INTERVENCION INTEGRAL EN BARRIOS		258.850.000		258.850.000
PROGRAMA INTEGRACION ASENTAMIENTOS IRREGULARES		20.000.000		20.000.000
PROG.ACCION PARA LA PROVISION DE TIERRAS P/EL HABITAT SOCIAL		296.385.000		296.385.000
Totales	28.042.000	646.735.000		674.777.000

Imprenta Oficial - Santa Fe

Nota: Incluye gastos figurativos

C.P.M. SYLLIA MARÍA RODRÍGUEZ
DIRECTORA GENERAL DE PRESUPUESTO
MINISTERIO DE ECONOMÍA



Provincia de Santa Fe
Poder Ejecutivo

000102

CAPÍTULO II
Planilla Anexa 12 al artículo 16º

Administración Central

COMPOSICIÓN DEL GASTO INSTITUCIONAL, POR PROGRAMA Y CARÁCTER ECONÓMICO

Secretaría de Estado de la Energía

Programa o categoría equivalente	GASTOS CORRIENTES	GASTOS DE CAPITAL	APLICACIONES FINANCIERAS	Total
SECRETARIA DE ESTADO DE LA ENERGIA	43.236.000	3.114.000		46.350.000
SUBSECRETARIA DE GAS Y ENERGIAS CONVENCIONALES		24.000.000		24.000.000
SUBSECRETARIA DE ENERGIAS RENOVABLES	40.818.000	28.294.000		69.112.000
FONDO ELECTRIFICACION RURAL	21.260.000			21.260.000
PROGRAMA PUEBLO MIO	10.000.000	10.000.000		20.000.000
FINANCIAMIENTO PROYECTOS DE INVERSIÓN PÚBLICA-LEY N° 13.543		307.144.000		307.144.000
Totales	115.314.000	372.552.000		487.866.000

Imprenta Oficial - Santa Fe

Nota: Incluye gastos figurativos

C.P.M. STELLA MARIS RODRIGUEZ
DIRECTORA GENERAL DE PRESUPUESTO
MINISTERIO DE ECONOMIA



Provincia de Santa Fe
Poder Ejecutivo

000103

CAPÍTULO II
Planilla Anexa 12 al artículo 16º

Administración Central


COMPOSICIÓN DEL GASTO INSTITUCIONAL, POR PROGRAMA Y CARÁCTER ECONÓMICO

Fiscalía del Estado

Programa o categoría equivalente	GASTOS CORRIENTES	GASTOS DE CAPITAL	APLICACIONES FINANCIERAS	Total
FISCALIA DE ESTADO	39.093.000	1.475.000		40.568.000
ASESORAMIENTO Y DEFENSA EN JUICIO	69.063.000			69.063.000
INSPECCION GENERAL DE PERSONAS JURIDICAS	16.307.000			16.307.000
ESCUELA DE ABOGADOS DEL ESTADO	2.513.000			2.513.000
ALLANAMIENTOS Y AC. TRANSACCIONALES POLICIA Y EX BANCARIOS	5.394.000		4.322.000	9.716.000
Totales	132.370.000	1.475.000	4.322.000	138.167.000

Imprenta Oficial - Santa Fe

Nota: Incluye gastos figurativos


C.P.N. STELLA MARÍA RODRÍGUEZ
DIRECTORA GENERAL DE PRESUPUESTO
MINISTERIO DE ECONOMÍA



Provincia de Santa Fe
Poder Ejecutivo

000104

CAPÍTULO II
Planilla Anexa 12 al artículo 16º

Administración Central


COMPOSICIÓN DEL GASTO INSTITUCIONAL, POR PROGRAMA Y CARÁCTER ECONÓMICO

Defensoría del Pueblo

Programa o categoría equivalente	GASTOS CORRIENTES	GASTOS DE CAPITAL	APLICACIONES FINANCIERAS	Total
DEFENSA DERECHOS QUEJOSOS	309.049.000	1.452.000		310.501.000
DEFENSORIA PROVINCIAL DE NIÑAS, NIÑOS Y ADOLESCENTES	37.557.000	250.000		37.807.000
Totales	346.606.000	1.702.000		348.308.000

Imprenta Oficial - Santa Fe

Nota: Incluye gastos figurativos


C.P.M. STELLA GARCÍA RODRÍGUEZ
DIRECTORA GENERAL DE PRESUPUESTO
ADMINISTRACIÓN PROVINCIAL



Provincia de Santa Fe
Poder Ejecutivo

000105

CAPÍTULO II
Planilla Anexa 12 al artículo 16º

Administración Central

COMPOSICIÓN DEL GASTO INSTITUCIONAL, POR PROGRAMA Y CARÁCTER ECONÓMICO

Servicio de la Deuda Pública

Programa o categoría equivalente	GASTOS CORRIENTES	GASTOS DE CAPITAL	APLICACIONES FINANCIERAS	Total
DEUDAS DIRECTAS DE LA ADMINISTRACIÓN	988.503.000		1.011.000.000	1.999.503.000
Totales	988.503.000		1.011.000.000	1.999.503.000

Imprenta Oficial - Santa Fe

Nota: Incluye gastos figurativos

G.P.M. STELLA MARÍA RIVERA RIQUEZ
DIRECTORA GENERAL DE PRESUPUESTO
SECRETARÍA DE ECONOMÍA



Provincia de Santa Fe
Poder Ejecutivo

CAPITULO II

Planilla Anexa 12 al artículo 16º

Administración Central

COMPOSICIÓN DEL GASTO INSTITUCIONAL, POR PROGRAMA Y CARÁCTER ECONÓMICO

Obligaciones a Cargo del Tesoro

Programa o categoría equivalente	GASTOS CORRIENTES	GASTOS DE CAPITAL	APLICACIONES FINANCIERAS	Total
ATENCION IMPREVISTOS	1.688.416.000	970.928.000		2.659.344.000
SERVICIOS BASICOS Y OTROS SERVICIOS NO PERSONALES	428.141.000			428.141.000
SERVICIOS FINANCIEROS	512.000			512.000
ASISTENCIA FINANCIERA A DIVERSOS ENTES	736.782.000	78.550.000		815.332.000
PARTICIPACION IMPUESTOS MUNICIPIOS Y COMUNAS	14.937.482.000			14.937.482.000
EROGACIONES FIGURATIVAS	5.827.769.000	6.255.871.000	40.000.000	12.123.640.000
FEFIP LEY 12403			250.000.000	250.000.000
Totales	23.619.102.000	7.305.349.000	290.000.000	31.214.451.000

Imprenta Oficial - Santa Fe


C.P.M. STELLA MARÍA RODRÍGUEZ
DIRECTORA GENERAL DE PRESUPUESTO
ADMINISTRACIÓN CENTRAL

Nota: Incluye gastos figurativos
El Programa "Participación Impuestos a Municipios y Comunas" incluye: Impuestos Nacionales \$ 7.842.992.000; Ingresos Brutos \$ 4.974.965.000; Impuesto Inmobiliario \$ 2.119.525.000



Provincia de Santa Fe
Poder Ejecutivo

000107

CAPITULO II
Planilla Anexa 13 al artículo 16°

Administración Central
COMPOSICIÓN INSTITUCIONAL POR FINALIDAD Y FUNCIÓN

Poder Legislativo Provincial

Finalidad	Función	Subfunción	Concepto	Monto
1			ADMINISTRACION GUBERNAMENTAL	2.869.740.000
	1		Legislativa	2.377.715.000
	7		Control de la Gestión Pública	492.025.000
3			SERVICIOS SOCIALES	334.000.000
	2		Promoción y asistencia social	334.000.000
			Total	3.203.740.000

Imprenta Oficial - Santa Fe

Nota: Incluye aplicaciones financieras
Incluye gastos figurativos
Incluye gastos no clasificables


C.P.N. STELLA KARIS RODRIGUEZ
DIRECTORA GENERAL DE PRESUPUESTO
SECRETARÍA DE ECONOMÍA



Provincia de Santa Fe
Poder Ejecutivo

CAPITULO II

Planilla Anexa 13 al artículo 16°

Administración Central**COMPOSICIÓN INSTITUCIONAL POR FINALIDAD Y FUNCIÓN**

Poder Legislativo Provincial

Cámara de Senadores

Finalidad	Función	Subfunción	Concepto	Monto
1			ADMINISTRACION GUBERNAMENTAL	889.100.000
	1		Legislativa	889.100.000
3			SERVICIOS SOCIALES	184.000.000
	2		Promoción y asistencia social	184.000.000
			Total	1.073.100.000

Imprenta Oficial - Santa Fe

C.P.N. STELA MARÍA RODRÍGUEZ
DIRECTORA GENERAL DE PRESUPUESTO
SECRETARÍA DE ECONOMÍA

Nota: Incluye aplicaciones financieras
Incluye gastos figurativos
Incluye gastos no clasificables



Provincia de Santa Fe
Poder Ejecutivo

000109

CAPÍTULO II
Planilla Anexa 13 al artículo 16º

Administración Central
COMPOSICIÓN INSTITUCIONAL POR FINALIDAD Y FUNCIÓN

Poder Legislativo Provincial
Cámara de Diputados

Finalidad	Función	Subfunción	Concepto	Monto
1			ADMINISTRACION GUBERNAMENTAL	1.488.615.000
	1		Legislativa	1.488.615.000
3			SERVICIOS SOCIALES	150.000.000
	2		Promoción y asistencia social	150.000.000
			Total	1.638.615.000

Imprenta Oficial - Santa Fe

Nota: Incluye aplicaciones financieras
Incluye gastos figurativos
Incluye gastos no clasificables

COMISIÓN DE PRESUPUESTOS
DIRECCIÓN GENERAL DE PRESUPUESTO
MINISTERIO DE ECONOMÍA



Provincia de Santa Fe
Poder Ejecutivo

CAPÍTULO II
Planilla Anexa 13 al artículo 16º

Administración Central
COMPOSICIÓN INSTITUCIONAL POR FINALIDAD Y FUNCIÓN

Poder Legislativo Provincial
Tribunal de Cuentas de la Provincia

Finalidad	Función	Subfunción	Concepto	Monto
1			ADMINISTRACION GUBERNAMENTAL	492.025.000
	7		Control de la Gestión Pública	492.025.000
Total				492.025.000

Imprenta Oficial - Santa Fe

Nota: Incluye aplicaciones financieras
Incluye gastos figurativos
Incluye gastos no clasificables

SECRETARÍA DE ECONOMÍA
DIRECCIÓN GENERAL DE PRESUPUESTO
MINISTERIO DE ECONOMÍA



000111

Provincia de Santa Fe
Poder Ejecutivo

CAPÍTULO II
Planilla Anexa 13 al artículo 16º

Administración Central
COMPOSICIÓN INSTITUCIONAL POR FINALIDAD Y FUNCIÓN

Poder Ejecutivo - Gobernación

Finalidad	Función	Subfunción	Concepto	Monto
1			ADMINISTRACION GUBERNAMENTAL	227.393.000
	3		Dirección Superior Ejecutiva	227.393.000
3			SERVICIOS SOCIALES	2.000.000
	2		Promoción y asistencia social	2.000.000
			Total	229.393.000

Imprenta Oficial - Santa Fe

Nota: Incluye aplicaciones financieras
Incluye gastos figurativos
Incluye gastos no clasificables

COM. REGULA MARCO PORCIONE
DIRECCION GENERAL DE PRESUPUESTO
MINISTERIO DE ECONOMIA



Provincia de Santa Fe
Poder Ejecutivo

000112

CAPÍTULO II
Planilla Anexa 13 al artículo 16º


Administración Central
COMPOSICIÓN INSTITUCIONAL POR FINALIDAD Y FUNCIÓN

Poder Judicial Provincial

Finalidad	Función	Subfunción	Concepto	Monto
1			ADMINISTRACION GUBERNAMENTAL	6.883.365.000
	2		Judicial	6.883.365.000
3			SERVICIOS SOCIALES	116.000
	2		Promoción y asistencia social	116.000
			Total	6.883.481.000

Imprenta Oficial - Santa Fe

Nota: Incluye aplicaciones financieras
Incluye gastos figurativos
Incluye gastos no clasificables


C.P.N. STELLA MARÍA RODRÍGUEZ
DIRECTORA GENERAL DE PRESUPUESTO
MINISTERIO DE ECONOMÍA



Provincia de Santa Fe
Poder Ejecutivo

000113

CAPÍTULO II
Planilla Anexa 13 al artículo 16º

Administración Central
COMPOSICIÓN INSTITUCIONAL POR FINALIDAD Y FUNCIÓN


Poder Judicial Provincial

Poder Judicial

Finalidad	Función	Subfunción	Concepto	Monto
1			ADMINISTRACION GUBERNAMENTAL	6.761.289.000
	2		Judicial	6.761.289.000
			Total	6.761.289.000

Imprenta Oficial - Santa Fe

Nota: Incluye aplicaciones financieras
Incluye gastos figurativos
Incluye gastos no clasificables


DRA. CELIA MARÍA RODRÍGUEZ
SECRETARÍA GENERAL DE PRESUPUESTO
Y ECONOMÍA



Provincia de Santa Fe
Poder Ejecutivo

000114

CAPÍTULO II
Planilla Anexa 13 al artículo 16º


Administración Central
COMPOSICIÓN INSTITUCIONAL POR FINALIDAD Y FUNCIÓN

Poder Judicial Provincial
Servicio Público Provincial de la Defensa Penal

Finalidad	Función	Subfunción	Concepto	Monto
1			ADMINISTRACION GUBERNAMENTAL	50.755.000
	2		Judicial	50.755.000
3			SERVICIOS SOCIALES	116.000
	2		Promoción y asistencia social	116.000
Total				50.871.000

Imprenta Oficial - Santa Fe

Nota: Incluye aplicaciones financieras
Incluye gastos figurativos
Incluye gastos no clasificables


GOBIERNO PROVINCIAL DE SANTA FE
MINISTERIO DE ECONOMIA



Provincia de Santa Fe
Poder Ejecutivo

000115

CAPÍTULO II
Planilla Anexa 13 al artículo 16º


Administración Central
COMPOSICIÓN INSTITUCIONAL POR FINALIDAD Y FUNCIÓN

Poder Judicial Provincial
Ministerio Público de la Acusación

Finalidad	Función	Subfunción	Concepto	Monto
1			ADMINISTRACION GUBERNAMENTAL	71.321.000
	2		Judicial	71.321.000
			Total	71.321.000

Imprenta Oficial - Santa Fe

Nota: Incluye aplicaciones financieras
Incluye gastos figurativos
Incluye gastos no clasificables


CARLOS RODRIGUEZ
VICEDIRECCION GENERAL DE PRESUPUESTO
MINISTERIO DE ECONOMÍA



Provincia de Santa Fe
Poder Ejecutivo

000116

CAPÍTULO II
Planilla Anexa 13 al artículo 16º


Administración Central
COMPOSICIÓN INSTITUCIONAL POR FINALIDAD Y FUNCIÓN

Ministerio de Gobierno y Reforma del Estado

Finalidad	Función	Subfunción	Concepto	Monto
1			ADMINISTRACION GUBERNAMENTAL	3.633.993.000
	3		Dirección Superior Ejecutiva	1.813.759.000
	5		Relaciones Interiores	1.820.234.000
2			SERVICIOS DE SEGURIDAD	60.596.000
	1		Seguridad Interior	60.596.000
3			SERVICIOS SOCIALES	1.309.640.000
	2		Promoción y asistencia social	1.000.000
	3		Seguridad Social	30.200.000
	4		Educación y Cultura	1.278.440.000
		4	Cultura (incluye Culto)	90.267.000
		6	Administración de la Educación	1.188.173.000
			Total	5.004.229.000

Imprenta Oficial - Santa Fe

Nota: Incluye aplicaciones financieras
Incluye gastos figurativos
Incluye gastos no clasificables


ALEJANDRA MARÍA RODRÍGUEZ
DIRECTORA GENERAL DE PRESUPUESTO
MINISTERIO DE ECONOMÍA



Provincia de Santa Fe
Poder Ejecutivo

000117

CAPÍTULO II
Planilla Anexa 13 al artículo 16º

Administración Central
COMPOSICIÓN INSTITUCIONAL POR FINALIDAD Y FUNCIÓN

Ministerio de Justicia y Derechos Humanos

Finalidad	Función	Subfunción	Concepto	Monto
1			ADMINISTRACION GUBERNAMENTAL	827.663.000
	2		Judicial	81.000.000
	3		Dirección Superior Ejecutiva	746.663.000
3			SERVICIOS SOCIALES	183.814.000
	2		Promoción y asistencia social	183.814.000
			Total	1.011.477.000

Imprenta Oficial - Santa Fe

Nota: Incluye aplicaciones financieras
Incluye gastos figurativos
Incluye gastos no clasificables


CAROLINA MARÍA RODRÍGUEZ
DIRECTORA GENERAL DE PRESUPUESTO
MINISTERIO DE ECONOMÍA



Provincia de Santa Fe
Poder Ejecutivo

000118

CAPÍTULO II
Planilla Anexa 13 al artículo 16º

Administración Central
COMPOSICIÓN INSTITUCIONAL POR FINALIDAD Y FUNCIÓN

Ministerio de Seguridad

Finalidad	Función	Subfunción	Concepto	Monto
1			ADMINISTRACION GUBERNAMENTAL	275.682.000
	3		Dirección Superior Ejecutiva	275.682.000
2			SERVICIOS DE SEGURIDAD	17.751.694.000
	1		Seguridad Interior	15.273.029.000
	2		Sistema Penal	2.478.665.000
3			SERVICIOS SOCIALES	155.034.000
	4		Educación y Cultura	155.034.000
		2	Educación Media y Técnica	7.602.000
		3	Educación Superior y Universitaria	146.938.000
		6	Administración de la Educación	494.000
			NO CLASIFICABLES	86.400.000
Total				18.268.810.000

Imprenta Oficial - Santa Fe

Nota: Incluye aplicaciones financieras
Incluye gastos figurativos
Incluye gastos no clasificables

GOBIERNO DE LA PROVINCIA DE SANTA FE
SECRETARÍA GENERAL DE ECONOMÍA
MINISTERIO DE ECONOMÍA



Provincia de Santa Fe
Poder Ejecutivo

000119

CAPÍTULO II
Planilla Anexa 13 al artículo 16º

Administración Central
COMPOSICIÓN INSTITUCIONAL POR FINALIDAD Y FUNCIÓN

Ministerio de la Producción

Finalidad	Función	Subfunción	Concepto	Monto
1			ADMINISTRACION GUBERNAMENTAL	169.132.000
	3		Dirección Superior Ejecutiva	169.132.000
4			SERVICIOS ECONOMICOS	702.003.000
	2		Comunicaciones	35.527.000
	4		Ecología y Medio Ambiente	85.889.000
	5		Agricultura	136.847.000
	6		Industria	207.037.000
	7		Comercio, Turismo y Otros Servicios	215.967.000
	8		Seguros y Finanzas	20.736.000
			Total	871.135.000

Imprenta Oficial - Santa Fe

Nota: Incluye aplicaciones financieras
Incluye gastos figurativos
Incluye gastos no clasificables

SECRETARÍA DE ECONOMÍA
MINISTERIO DE ECONOMÍA



Provincia de Santa Fe
Poder Ejecutivo

000120

CAPÍTULO II
Planilla Anexa 13 al artículo 16º


Administración Central
COMPOSICIÓN INSTITUCIONAL POR FINALIDAD Y FUNCIÓN

Ministerio de Economía

Finalidad	Función	Subfunción	Concepto	Monto
1			ADMINISTRACION GUBERNAMENTAL	1.320.290.000
	3		Dirección Superior Ejecutiva	486.886.000
	5		Relaciones Interiores	750.000.000
	8		Información y Estadística Básica	83.404.000
2			SERVICIOS DE SEGURIDAD	20.000.000
	1		Seguridad Interior	20.000.000
3			SERVICIOS SOCIALES	2.848.479.000
	1		Salud	35.000.000
	2		Promoción y asistencia social	3.500.000
	4		Educación y Cultura	328.295.000
		1	Educación Elemental	500.000
		6	Administración de la Educación	327.795.000
	8		Agua Potable y Alcantarillado	2.389.763.000
	9		Otros Servicios Urbanos	91.921.000
4			SERVICIOS ECONOMICOS	502.160.000
	1		Energía, Combustible y Minería	17.033.000
	3		Transporte	38.200.000
	4		Ecología y Medio Ambiente	4.880.000
	5		Agricultura	442.047.000
5			DEUDA PUBLICA	127.848.000
	1		Servicios de la Deuda Pública (intereses y gastos)	127.848.000
			NO CLASIFICABLES	763.537.000
			Total	5.582.314.000

Imprenta Oficial - Santa Fe

Nota: Incluye aplicaciones financieras
Incluye gastos figurativos
Incluye gastos no clasificables


SECRETARÍA DE ECONOMÍA
MINISTERIO DE ECONOMÍA



Provincia de Santa Fe
Poder Ejecutivo

000121

CAPÍTULO II
Planilla Anexa 13 al artículo 16º


Administración Central
COMPOSICIÓN INSTITUCIONAL POR FINALIDAD Y FUNCIÓN

Ministerio de Educación

Finalidad	Función	Subfunción	Concepto	Monto
1			ADMINISTRACION GUBERNAMENTAL	31.619.000
	3		Dirección Superior Ejecutiva	31.619.000
3			SERVICIOS SOCIALES	40.446.951.000
	2		Promoción y asistencia social	1.000.269.000
	4		Educación y Cultura	39.446.682.000
		1	Educación Elemental	22.990.374.000
		2	Educación Media y Técnica	12.220.705.000
		3	Educación Superior y Universitaria	2.221.756.000
		6	Administración de la Educación	2.013.847.000
			Total	40.478.570.000

Imprenta Oficial - Santa Fe

Nota: Incluye aplicaciones financieras
Incluye gastos figurativos
Incluye gastos no clasificables


DIRECCIÓN GENERAL DE PRESUPUESTO
MINISTERIO DE ECONOMÍA



Provincia de Santa Fe
Poder Ejecutivo

000122

CAPÍTULO II
Planilla Anexa 13 al artículo 16º

Administración Central
COMPOSICIÓN INSTITUCIONAL POR FINALIDAD Y FUNCIÓN

Ministerio de Ciencia, Tecnología e Innovación Productiva

Finalidad	Función	Subfunción	Concepto	Monto
3			SERVICIOS SOCIALES	180.620.000
	5		Ciencia y Técnica	180.620.000
			Total	180.620.000

Imprenta Oficial - Santa Fe

Nota: Incluye aplicaciones financieras
Incluye gastos figurativos
Incluye gastos no clasificables


G.P.M. STEFANO RODRIGUEZ
DIRECTORA GENERAL DEL PRESUPUESTO
MINISTERIO DE ECONOMÍA



Provincia de Santa Fe
Poder Ejecutivo

000123

CAPÍTULO II
Planilla Anexa 13 al artículo 16º


Administración Central
COMPOSICIÓN INSTITUCIONAL POR FINALIDAD Y FUNCIÓN

Ministerio de Salud

Finalidad	Función	Subfunción	Concepto	Monto
3			SERVICIOS SOCIALES	16.005.791.000
	1		Salud	15.908.744.000
	2		Promoción y asistencia social	68.231.000
	4		Educación y Cultura	28.816.000
		3	Educación Superior y Universitaria	28.816.000
			NO CLASIFICABLES	40.833.000
			Total	16.046.624.000

Imprenta Oficial - Santa Fe

Nota: Incluye aplicaciones financieras
Incluye gastos figurativos
Incluye gastos no clasificables


CARLOS RODRIGUEZ
SECRETARIO GENERAL DE ECONOMÍA
Intendencia de Economía



Provincia de Santa Fe
Poder Ejecutivo

000124

CAPÍTULO II
Planilla Anexa 13 al artículo 16º

Administración Central
COMPOSICIÓN INSTITUCIONAL POR FINALIDAD Y FUNCIÓN

Ministerio de Medio Ambiente

Finalidad	Función	Subfunción	Concepto	Monto
1			ADMINISTRACION GUBERNAMENTAL	51.940.000
	3		Dirección Superior Ejecutiva	51.940.000
4			SERVICIOS ECONOMICOS	177.006.000
	4		Ecología y Medio Ambiente	177.006.000
			Total	228.946.000

Imprenta Oficial - Santa Fe

Nota: Incluye aplicaciones financieras
Incluye gastos figurativos
Incluye gastos no clasificables

C.P.M. STELLA MAURA RODRIGUEZ
DIRECTORA NACIONAL DE PRESUPUESTO
MINISTERIO DE ECONOMIA



000125

Provincia de Santa Fe
Poder Ejecutivo

CAPÍTULO II
Planilla Anexa 13 al artículo 16º

Administración Central
COMPOSICIÓN INSTITUCIONAL POR FINALIDAD Y FUNCIÓN

Ministerio de Obras Públicas

Finalidad	Función	Subfunción	Concepto	Monto
1			ADMINISTRACION GUBERNAMENTAL	613.417.000
	2		Judicial	209.960.000
	3		Dirección Superior Ejecutiva	403.457.000
2			SERVICIOS DE SEGURIDAD	437.370.000
	2		Sistema Penal	437.370.000
3			SERVICIOS SOCIALES	1.718.172.000
	1		Salud	1.163.122.000
	2		Promoción y asistencia social	10.650.000
	4		Educación y Cultura	526.200.000
		1	Educación Elemental	1.000.000
		2	Educación Media y Técnica	55.300.000
		3	Educación Superior y Universitaria	5.100.000
		4	Cultura (incluye Culto)	335.100.000
		5	Deporte y Recreación	129.700.000
	6		Trabajo	2.200.000
	7		Vivienda y Urbanismo	16.000.000
4			SERVICIOS ECONOMICOS	17.853.000
	3		Transporte	10.853.000
	4		Ecología y Medio Ambiente	1.000.000
	7		Comercio, Turismo y Otros Servicios	6.000.000
			Total	2.786.812.000

Imprenta Oficial - Santa Fe

Nota: Incluye aplicaciones financieras
Incluye gastos figurativos
Incluye gastos no clasificables

DR. ESTELA MARÍA HERNÁNDEZ
SECRETARÍA DE ECONOMÍA
GOBIERNO DE SANTA FE



Provincia de Santa Fe
Poder Ejecutivo

000126

CAPÍTULO II
Planilla Anexa 13 al artículo 16º

Administración Central
COMPOSICIÓN INSTITUCIONAL POR FINALIDAD Y FUNCIÓN

Ministerio de Infraestructura y Transporte

Finalidad	Función	Subfunción	Concepto	Monto
1			ADMINISTRACION GUBERNAMENTAL	307.271.500
	3		Dirección Superior Ejecutiva	307.271.500
3			SERVICIOS SOCIALES	3.937.537.500
	8		Agua Potable y Alcantarillado	2.939.926.000
	9		Otros Servicios Urbanos	997.611.500
4			SERVICIOS ECONOMICOS	2.968.765.000
	3		Transporte	2.967.765.000
	5		Agricultura	1.000.000
5			DEUDA PUBLICA	22.898.000
	1		Servicios de la Deuda Pública (intereses y gastos)	22.898.000
			NO CLASIFICABLES	16.792.000
			Total	7.253.264.000

Imprenta Oficial - Santa Fe

Nota: Incluye aplicaciones financieras
Incluye gastos figurativos
Incluye gastos no clasificables

C.P.M. STELLA MARIS RODRIGUEZ
DIRECTORA GENERAL DE PRESUPUESTO
MINISTERIO DE ECONOMIA



Provincia de Santa Fe
Poder Ejecutivo

000127

CAPÍTULO II
Planilla Anexa 13 al artículo 16º

Administración Central
COMPOSICIÓN INSTITUCIONAL POR FINALIDAD Y FUNCIÓN

Ministerio de Trabajo y Seguridad Social

Finalidad	Función	Subfunción	Concepto	Monto
1			ADMINISTRACION GUBERNAMENTAL	97.270.000
	3		Dirección Superior Ejecutiva	97.270.000
3			SERVICIOS SOCIALES	1.819.400.000
	2		Promoción y asistencia social	3.000.000
	3		Seguridad Social	1.593.268.000
	6		Trabajo	223.132.000
4			SERVICIOS ECONOMICOS	105.978.000
	8		Seguros y Finanzas	105.978.000
			Total	2.022.648.000

Imprenta Oficial - Santa Fe

Nota: Incluye aplicaciones financieras
Incluye gastos figurativos
Incluye gastos no clasificables


C.P.M. STELLA MARÍA RIVERA
DIRECTORA GENERAL DE RECURSOS HUMANOS
MINISTERIO DE ECONOMÍA



Provincia de Santa Fe
Poder Ejecutivo

000128

CAPÍTULO II
Planilla Anexa 13 al artículo 16º

Administración Central
COMPOSICIÓN INSTITUCIONAL POR FINALIDAD Y FUNCIÓN

Ministerio de Desarrollo Social

Finalidad	Función	Subfunción	Concepto	Monto
3			SERVICIOS SOCIALES	2.772.068.000
	2		Promoción y asistencia social	2.641.164.000
	4		Educación y Cultura	130.904.000
		3	Educación Superior y Universitaria	9.856.000
		5	Deporte y Recreación	121.048.000
			Total	2.772.068.000

Imprenta Oficial - Santa Fe

Nota: Incluye aplicaciones financieras
Incluye gastos figurativos
Incluye gastos no clasificables

C.P.N. STELLA MARIS RODRIGUEZ
DIRECTORA GENERAL DE PRESUPUESTO
MINISTERIO DE ECONOMÍA



Provincia de Santa Fe
Poder Ejecutivo

000129

CAPÍTULO II
Planilla Anexa 13 al artículo 16º

Administración Central
COMPOSICIÓN INSTITUCIONAL POR FINALIDAD Y FUNCIÓN

Ministerio de Innovación y Cultura

Finalidad	Función	Subfunción	Concepto	Monto
1			ADMINISTRACION GUBERNAMENTAL	34.841.000
	3		Dirección Superior Ejecutiva	34.841.000
3			SERVICIOS SOCIALES	503.233.000
	4		Educación y Cultura	503.233.000
		3	Educación Superior y Universitaria	1.037.000
		4	Cultura (incluye Culto)	502.196.000
			Total	538.074.000

Imprenta Oficial - Santa Fe

Nota: Incluye aplicaciones financieras
Incluye gastos figurativos
Incluye gastos no clasificables

C.P.N. STELLA MARTIS RODRIGUEZ
DIRECTORA GENERAL DE PRESUPUESTO
MINISTERIO DE ECONOMÍA



Provincia de Santa Fe
Poder Ejecutivo

CAPÍTULO II
Planilla Anexa 13 al artículo 16º

Administración Central
COMPOSICIÓN INSTITUCIONAL POR FINALIDAD Y FUNCIÓN

Secretaria de Estado del Habitat

Finalidad	Función	Subfunción	Concepto	Monto
1			ADMINISTRACION GUBERNAMENTAL	29.542.000
	3		Dirección Superior Ejecutiva	29.542.000
3			SERVICIOS SOCIALES	645.235.000
	2		Promoción y asistencia social	296.385.000
	7		Vivienda y Urbanismo	348.850.000
			Total	674.777.000

Imprenta Oficial - Santa Fe

Nota: Incluye aplicaciones financieras
Incluye gastos figurativos
Incluye gastos no clasificables

C.P.N. STELLA MARIS RODRIGUEZ
DIRECTORA GENERAL DE PRESUPUESTO
MINISTERIO DE ECONOMÍA



Provincia de Santa Fe
Poder Ejecutivo

000131

CAPÍTULO II
Planilla Anexa 13 al artículo 16º

Administración Central
COMPOSICIÓN INSTITUCIONAL POR FINALIDAD Y FUNCIÓN

Secretaría de Estado de la Energía

Finalidad	Función	Subfunción	Concepto	Monto
4			SERVICIOS ECONOMICOS	487.866.000
	1		Energía, Combustible y Minería	487.866.000
			Total	487.866.000

Imprenta Oficial - Santa Fe

Nota: Incluye aplicaciones financieras
Incluye gastos figurativos
Incluye gastos no clasificables


C.P.N. STELLA MANS RODRIGUEZ
DIRECTORA GENERAL DE PRESUPUESTO
MINISTERIO DE ECONOMÍA



Provincia de Santa Fe
Poder Ejecutivo

000132

CAPÍTULO II
Planilla Anexa 13 al artículo 16º

Administración Central
COMPOSICIÓN INSTITUCIONAL POR FINALIDAD Y FUNCIÓN

Fiscalía del Estado

Finalidad	Función	Subfunción	Concepto	Monto
1			ADMINISTRACION GUBERNAMENTAL	130.097.000
	3		Dirección Superior Ejecutiva	130.097.000
3			SERVICIOS SOCIALES	2.513.000
	4		Educación y Cultura	2.513.000
		3	Educación Superior y Universitaria	2.513.000
5			DEUDA PUBLICA	1.235.000
	1		Servicios de la Deuda Pública (intereses y gastos)	1.235.000
			NO CLASIFICABLES	4.322.000
			Total	138.167.000

Imprenta Oficial - Santa Fe

Nota: Incluye aplicaciones financieras
Incluye gastos figurativos
Incluye gastos no clasificables

C.P.N. STELLA MARIS RODRIGUEZ
DIRECTORA GENERAL DE PRESUPUESTO
MINISTERIO DE ECONOMÍA



Provincia de Santa Fe
Poder Ejecutivo

000133

CAPÍTULO II
Planilla Anexa 13 al artículo 16º

Administración Central
COMPOSICIÓN INSTITUCIONAL POR FINALIDAD Y FUNCIÓN

Defensoría del Pueblo

Finalidad	Función	Subfunción	Concepto	Monto
1			ADMINISTRACION GUBERNAMENTAL	348.308.000
	3		Dirección Superior Ejecutiva	348.308.000
			Total	348.308.000

Imprenta Oficial - Santa Fe

Nota: Incluye aplicaciones financieras
Incluye gastos figurativos
Incluye gastos no clasificables

C.P.N. STELLA MARIS RODRIGUEZ
DIRECTORA GENERAL DE PRESUPUESTO
MINISTERIO DE ECONOMÍA



Provincia de Santa Fe
Poder Ejecutivo

000134

CAPÍTULO II
Planilla Anexa 13 al artículo 16º

Administración Central
COMPOSICIÓN INSTITUCIONAL POR FINALIDAD Y FUNCIÓN

Servicio de la Deuda Pública

Finalidad	Función	Subfunción	Concepto	Monto
5			DEUDA PUBLICA	988.503.000
	1		Servicios de la Deuda Pública (intereses y gastos)	988.503.000
			NO CLASIFICABLES	1.011.000.000
			Total	1.999.503.000

Imprenta Oficial - Santa Fe

Nota: Incluye aplicaciones financieras
Incluye gastos figurativos
Incluye gastos no clasificables


C.P.N. STELLA MARIS RODRIGUEZ
DIRECTORA GENERAL DE PRESUPUESTO
MINISTERIO DE ECONOMÍA



Provincia de Santa Fe
Poder Ejecutivo

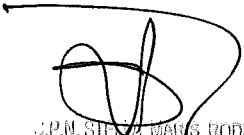
CAPITULO II
Planilla Anexa 13 al artículo 16°

Administración Central
COMPOSICIÓN INSTITUCIONAL POR FINALIDAD Y FUNCIÓN

Obligaciones a Cargo del Tesoro

Finalidad	Función	Subfunción	Concepto	Monto
1			ADMINISTRACION GUBERNAMENTAL	16.143.914.000
	3		Dirección Superior Ejecutiva	440.253.000
	5		Relaciones Interiores	15.283.128.000
	6		Administración Fiscal	420.533.000
2			SERVICIOS DE SEGURIDAD	729.806.000
	1		Seguridad Interior	729.806.000
3			SERVICIOS SOCIALES	1.719.720.000
	1		Salud	686.369.000
	2		Promoción y asistencia social	37.000.000
	4		Educación y Cultura	934.031.000
		4	Cultura (incluye Culto)	600.000
		6	Administración de la Educación	933.431.000
	5		Ciencia y Técnica	50.000.000
	8		Agua Potable y Alcantarillado	12.320.000
4			SERVICIOS ECONOMICOS	247.371.000
	1		Energía, Combustible y Minería	90.000.000
	2		Comunicaciones	61.500.000
	3		Transporte	87.687.000
	8		Seguros y Finanzas	8.184.000
			NO CLASIFICABLES	12.373.640.000
			Total	31.214.451.000

Nota: Incluye aplicaciones financieras
Incluye gastos figurativos
Incluye gastos no clasificables


M.P.N. STELLA MARIS RODRIGUEZ
DIRECTORA GENERAL DE PRESUPUESTO
ADMINISTRACION DE ECONOMIA



Provincia de Santa Fe
Poder Ejecutivo

CAPITULO II

Planilla Anexa 14 al artículo 16°

Administración Central**COMPOSICIÓN DEL GASTO INSTITUCIONAL, POR DISTRIBUCIÓN GEOGRÁFICA Y CARÁCTER ECONÓMICO**

Poder Legislativo Provincial

Provincia - Departamentos	GASTOS CORRIENTES	GASTOS DE CAPITAL	APLICACIONES FINANCIERAS	Total
Santa Fe	3.189.960.000	13.780.000		3.203.740.000
La Capital	2.842.829.000	13.780.000		2.856.609.000
Rosario	13.131.000			13.131.000
Provincial	334.000.000			334.000.000
Totales	3.189.960.000	13.780.000		3.203.740.000

Imprenta Oficial - Santa Fe

C.P.M. SELLARUELLO RODRIGUEZ
DIRECTORA GENERAL DE PRESUPUESTO
MINISTERIO DE ECONOMÍA

Nota: Incluye gastos figurativos
Los Gastos Corrientes y de Capital "No Clasificado" corresponden a Gastos Figurativos



Provincia de Santa Fe
Poder Ejecutivo

CAPITULO II

Planilla Anexa 14 al artículo 16°

Administración Central**COMPOSICIÓN DEL GASTO INSTITUCIONAL, POR DISTRIBUCIÓN GEOGRÁFICA Y CARÁCTER ECONÓMICO**

Poder Legislativo Provincial

Cámara de Senadores

Provincia - Departamentos	GASTOS CORRIENTES	GASTOS DE CAPITAL	APLICACIONES FINANCIERAS	Total
Santa Fe	1.069.200.000	3.900.000		1.073.100.000
La Capital	885.200.000	3.900.000		889.100.000
Provincial	184.000.000			184.000.000
Totales	1.069.200.000	3.900.000		1.073.100.000

Imprenta Oficial - Santa Fe


C.P.M. STELLA MARIS RODRIGUEZ
DIRECTORA GENERAL DEL PRESUPUESTO
GOBIERNO DE SANTA FE

Nota: Incluye gastos figurativos
Los Gastos Corrientes y de Capital "No Clasificado" corresponden a Gastos Figurativos



Provincia de Santa Fe
Poder Ejecutivo

000138

CAPÍTULO II
Planilla Anexa 14 al artículo 16º

Administración Central


COMPOSICIÓN DEL GASTO INSTITUCIONAL, POR DISTRIBUCIÓN GEOGRÁFICA Y CARÁCTER ECONÓMICO

Poder Legislativo Provincial
Cámara de Diputados

Provincia - Departamentos	GASTOS CORRIENTES	GASTOS DE CAPITAL	APLICACIONES FINANCIERAS	Total
Santa Fe	1.634.815.000	3.800.000		1.638.615.000
La Capital	1.484.815.000	3.800.000		1.488.615.000
Provincial	150.000.000			150.000.000
Totales	1.634.815.000	3.800.000		1.638.615.000

Imprenta Oficial - Santa Fe

Nota: Incluye gastos figurativos
Los Gastos Corrientes y de Capital "No clasificado" corresponden a Gastos Figurativos


C.P.N. STELLA MARIS RODRIGUEZ
DIRECTORA GENERAL DE PRESUPUESTO
MINISTERIO DE ECONOMÍA



Provincia de Santa Fe
Poder Ejecutivo

000139

CAPÍTULO II
Planilla Anexa 14 al artículo 16º

Administración Central
COMPOSICIÓN DEL GASTO INSTITUCIONAL, POR DISTRIBUCIÓN GEOGRÁFICA Y CARÁCTER
ECONÓMICO

Poder Legislativo Provincial
Tribunal de Cuentas de la Provincia

Provincia - Departamentos	GASTOS CORRIENTES	GASTOS DE CAPITAL	APLICACIONES FINANCIERAS	Total
Santa Fe	485.945.000	6.080.000		492.025.000
La Capital	472.814.000	6.080.000		478.894.000
Rosario	13.131.000			13.131.000
Totales	485.945.000	6.080.000		492.025.000

Imprenta Oficial - Santa Fe

Nota: Incluye gastos figurativos
Los Gastos Corrientes y de Capital "No clasificado" corresponden a Gastos Figurativos


C.P.N. STELLA MARIS RODRIGUEZ
DIRECTORA GENERAL DE PRESUPUESTO
MINISTERIO DE ECONOMÍA



Provincia de Santa Fe
Poder Ejecutivo

000140

CAPÍTULO II
Planilla Anexa 14 al artículo 16º

Administración Central
COMPOSICIÓN DEL GASTO INSTITUCIONAL, POR DISTRIBUCIÓN GEOGRÁFICA Y CARÁCTER
ECONÓMICO

Poder Ejecutivo - Gobernación

Provincia - Departamentos	GASTOS CORRIENTES	GASTOS DE CAPITAL	APLICACIONES FINANCIERAS	Total
Santa Fe	159.153.000	70.240.000		229.393.000
La Capital	62.653.000	9.510.000		72.163.000
Rosario		20.990.000		20.990.000
San Lorenzo		240.000		240.000
Provincial	96.500.000	39.500.000		136.000.000
Totales	159.153.000	70.240.000		229.393.000

Imprenta Oficial - Santa Fe

Nota: Incluye gastos figurativos
Los Gastos Corrientes y de Capital "No clasificado" corresponden a Gastos Figurativos

C.P.N. STELLA MARIS RODRIGUEZ
DIRECTORA GENERAL DE PRESUPUESTO
MINISTERIO DE ECONOMÍA



Provincia de Santa Fe
Poder Ejecutivo

000141


CAPÍTULO II
Planilla Anexa 14 al artículo 16º

Administración Central
COMPOSICIÓN DEL GASTO INSTITUCIONAL, POR DISTRIBUCIÓN GEOGRÁFICA Y CARÁCTER
ECONÓMICO

Poder Judicial Provincial

Provincia - Departamentos	GASTOS CORRIENTES	GASTOS DE CAPITAL	APLICACIONES FINANCIERAS	Total
Santa Fe	6.427.810.000	455.671.000		6.883.481.000
Caseros	412.000			412.000
Castellanos	5.457.000	2.060.000		7.517.000
Constitución	37.000			37.000
General Lopez	5.772.000	2.060.000		7.832.000
General Obligado	6.423.000	2.060.000		8.483.000
Iriondo	222.000			222.000
La Capital	37.265.000	16.776.000		54.041.000
de Julio	492.000			492.000
Rosario	22.022.000	8.245.000		30.267.000
San Cristobal	355.000			355.000
San Javier	158.000			158.000
San Lorenzo	157.000			157.000
San Martín	226.000			226.000
Vera	75.000			75.000
Provincial	6.348.737.000	424.470.000		6.773.207.000
Totales	6.427.810.000	455.671.000		6.883.481.000

Nota: Incluye gastos figurativos
Los Gastos Corrientes y de Capital "No clasificado" corresponden a Gastos Figurativos


C.P.N. STELLA MARIS RODRIGUEZ
DIRECTORA GENERAL DE PRESUPUESTO
MINISTERIO DE ECONOMÍA



Provincia de Santa Fe
Poder Ejecutivo

000142

CAPÍTULO II
Planilla Anexa 14 al artículo 16º

Administración Central
COMPOSICIÓN DEL GASTO INSTITUCIONAL, POR DISTRIBUCIÓN GEOGRÁFICA Y CARÁCTER
ECONÓMICO

Poder Judicial Provincial
Poder Judicial

Provincia - Departamentos	GASTOS CORRIENTES	GASTOS DE CAPITAL	APLICACIONES FINANCIERAS	Total
Santa Fe	6.341.179.000	420.110.000		6.761.289.000
Provincial	6.341.179.000	420.110.000		6.761.289.000
Totales	6.341.179.000	420.110.000		6.761.289.000

Imprenta Oficial - Santa Fe

Nota: Incluye gastos figurativos
Los Gastos Corrientes y de Capital "No clasificado" corresponden a Gastos Figurativos

C.P.N. STELLA MARIS RODRIGUEZ
DIRECTORA GENERAL DE PRESUPUESTO
MINISTERIO DE ECONOMÍA



Provincia de Santa Fe
Poder Ejecutivo

000143

CAPÍTULO II
Planilla Anexa 14 al artículo 16º

Administración Central

COMPOSICIÓN DEL GASTO INSTITUCIONAL, POR DISTRIBUCIÓN GEOGRÁFICA Y CARÁCTER ECONÓMICO

Poder Judicial Provincial

Servicio Público Provincial de la Defensa Penal

Provincia - Departamentos	GASTOS CORRIENTES	GASTOS DE CAPITAL	APLICACIONES FINANCIERAS	Total
Santa Fe	34.842.000	16.029.000		50.871.000
Caseros	412.000			412.000
Castellanos	559.000			559.000
Constitución	37.000			37.000
General Lopez	1.336.000			1.336.000
General Obligado	997.000			997.000
Jriondo	222.000			222.000
La Capital	25.789.000	13.029.000		38.818.000
de Julio	492.000			492.000
Rosario	4.027.000	3.000.000		7.027.000
San Cristobal	355.000			355.000
San Javier	158.000			158.000
San Lorenzo	157.000			157.000
San Martín	226.000			226.000
Vera	75.000			75.000
Totales	34.842.000	16.029.000		50.871.000

Nota: Incluye gastos figurativos
Los Gastos Corrientes y de Capital "No clasificado" corresponden a Gastos Figurativos

C.P.N. STELLA MARIS RODRIGUEZ
DIRECTORA GENERAL DE PRESUPUESTO
MINISTERIO DE ECONOMÍA



Provincia de Santa Fe
Poder Ejecutivo

000144

CAPÍTULO II
Planilla Anexa 14 al artículo 16º

Administración Central
COMPOSICIÓN DEL GASTO INSTITUCIONAL, POR DISTRIBUCIÓN GEOGRÁFICA Y CARÁCTER
ECONÓMICO

Poder Judicial Provincial
Ministerio Público de la Acusación

Provincia - Departamentos	GASTOS CORRIENTES	GASTOS DE CAPITAL	APLICACIONES FINANCIERAS	Total
Santa Fe	51.789.000	19.532.000		71.321.000
Castellanos	4.898.000	2.060.000		6.958.000
General Lopez	4.436.000	2.060.000		6.496.000
General Obligado	5.426.000	2.060.000		7.486.000
La Capital	11.476.000	3.747.000		15.223.000
Dosario	17.995.000	5.245.000		23.240.000
Provincial	7.558.000	4.360.000		11.918.000
Totales	51.789.000	19.532.000		71.321.000

Imprenta Oficial Santa Fe

Nota: Incluye gastos figurativos
Los Gastos Corrientes y de Capital "No clasificado" corresponden a Gastos Figurativos

C.P.N. STELLA MARIS RODRIGUEZ
DIRECTORA GENERAL DE PRESUPUESTO
MINISTERIO DE ECONOMÍA



Provincia de Santa Fe
Poder Ejecutivo

000145

CAPÍTULO II
Planilla Anexa 14 al artículo 16º

Administración Central
COMPOSICIÓN DEL GASTO INSTITUCIONAL, POR DISTRIBUCIÓN GEOGRÁFICA Y CARÁCTER
ECONÓMICO

Ministerio de Gobierno y Reforma del Estado

Provincia - Departamentos	GASTOS CORRIENTES	GASTOS DE CAPITAL	APLICACIONES FINANCIERAS	Total
Capital Federal	21.482.000	84.000		21.566.000
Capital Federal Beneficiario	21.482.000	84.000		21.566.000
Santa Fe	2.812.552.000	2.170.111.000		4.982.663.000
Belgrano	21.752.000	33.241.000		54.993.000
Caseros	25.430.000	53.582.000		79.012.000
Castellanos	62.324.000	138.878.000		201.202.000
Constitución	28.102.000	64.495.000		92.597.000
Garay	7.297.000	19.393.000		26.690.000
General Lopez	65.196.000	132.128.000		197.324.000
General Obligado	56.890.000	137.609.000		194.499.000
Iriondo	24.804.000	47.498.000		72.302.000
La Capital	1.723.241.000	628.281.000		2.351.522.000
Las Colonias	39.828.000	87.857.000		127.685.000
9 de Julio	12.340.000	31.470.000		43.810.000
Rosario	469.454.000	376.442.000		845.896.000
San Cristobal	29.910.000	69.762.000		99.672.000
San Javier	11.887.000	28.134.000		40.021.000
San Jerónimo	33.755.000	67.915.000		101.670.000
San Justo	15.774.000	39.436.000		55.210.000
San Lorenzo	69.320.000	113.380.000		182.700.000
San Martín	29.758.000	52.645.000		82.403.000
Vera	20.117.000	47.965.000		68.082.000
Provincial	65.373.000			65.373.000
Totales	2.834.034.000	2.170.195.000		5.004.229.000

Nota: Incluye gastos figurativos
Los Gastos Corrientes y de Capital "No clasificado" corresponden a Gastos Figurativos

C.P.N. STELLA MARIS RODRIGUEZ
DIRECTORA GENERAL DE PRESUPUESTO
MINISTERIO DE ECONOMÍA



Provincia de Santa Fe
Poder Ejecutivo

000146

CAPÍTULO II
Planilla Anexa 14 al artículo 16º

Administración Central
COMPOSICIÓN DEL GASTO INSTITUCIONAL, POR DISTRIBUCIÓN GEOGRÁFICA Y CARÁCTER
ECONÓMICO

Ministerio de Justicia y Derechos Humanos

Provincia - Departamentos	GASTOS CORRIENTES	GASTOS DE CAPITAL	APLICACIONES FINANCIERAS	Total
Santa Fe	924.204.000	87.273.000		1.011.477.000
Belgrano	198.000			198.000
Caseros	384.000			384.000
Castellanos	1.848.000			1.848.000
Constitución	315.000			315.000
Garay	138.000			138.000
General Lopez	983.000			983.000
General Obligado	2.282.000			2.282.000
Tronador	365.000			365.000
La Capital	590.185.000	82.240.000		672.425.000
Las Colonias	610.000			610.000
9 de Julio	158.000			158.000
Rosario	325.217.000	5.033.000		330.250.000
San Jerónimo	633.000			633.000
San Justo	51.000			51.000
San Lorenzo	31.000			31.000
San Martín	558.000			558.000
Vera	248.000			248.000
Totales	924.204.000	87.273.000		1.011.477.000

Nota: Incluye gastos figurativos
Los Gastos Corrientes y de Capital "No clasificado" corresponden a Gastos Figurativos

C.P.N. STELLA MARIS RODRIGUEZ
DIRECTORA GENERAL DE PRESUPUESTO
MINISTERIO DE ECONOMÍA



Provincia de Santa Fe
Poder Ejecutivo

000147

CAPÍTULO II
Planilla Anexa 14 al artículo 16º

Administración Central
COMPOSICIÓN DEL GASTO INSTITUCIONAL, POR DISTRIBUCIÓN GEOGRÁFICA Y CARÁCTER
ECONÓMICO

Ministerio de Seguridad

Provincia - Departamentos	GASTOS CORRIENTES	GASTOS DE CAPITAL	APLICACIONES FINANCIERAS	Total
Santa Fe	16.640.968.000	1.541.442.000		18.182.410.000
Belgrano	166.403.000	132.000		166.535.000
Caseros	198.883.000	444.000		199.327.000
Castellanos	418.374.000	34.848.000		453.222.000
Constitución	271.474.000	300.000		271.774.000
Garay	242.951.000	300.000		243.251.000
General Lopez	460.392.000	5.474.000		465.866.000
General Obligado	344.638.000	30.108.000		374.746.000
Triondo	388.158.000	3.632.000		391.790.000
La Capital	5.759.227.000	563.156.000		6.322.383.000
Las Colonias	415.325.000	112.000		415.437.000
9 de Julio	380.299.000	360.000		380.659.000
Rosario	4.365.556.000	558.129.000		4.923.685.000
San Cristobal	278.872.000	88.000		278.960.000
San Javier	251.037.000	78.000		251.115.000
San Jerónimo	857.641.000	5.155.000		862.796.000
San Justo	213.772.000	90.000		213.862.000
San Lorenzo	436.750.000	192.000		436.942.000
San Martín	233.506.000	72.000		233.578.000
Vera	586.010.000	180.000		586.190.000
Provincial	371.700.000	338.592.000		710.292.000
No informada			86.400.000	86.400.000
No informado			86.400.000	86.400.000
Totales	16.640.968.000	1.541.442.000	86.400.000	18.268.810.000

Nota: Incluye gastos figurativos
Los Gastos Corrientes y de Capital "No clasificado" corresponden a Gastos Figurativos

C.P.N. STELLA MARIS RODRIGUEZ
DIRECTORA GENERAL DE PRESUPUESTO
MINISTERIO DE ECONOMÍA



Provincia de Santa Fe
Poder Ejecutivo

000148

CAPÍTULO II
Planilla Anexa 14 al artículo 16º

Administración Central
COMPOSICIÓN DEL GASTO INSTITUCIONAL, POR DISTRIBUCIÓN GEOGRÁFICA Y CARÁCTER
ECONÓMICO

Ministerio de la Producción

Provincia - Departamentos	GASTOS CORRIENTES	GASTOS DE CAPITAL	APLICACIONES FINANCIERAS	Total
Córdoba	1.551.000			1.551.000
Córdoba Benefic.	1.551.000			1.551.000
Santa Fe	631.524.000	238.060.000		869.584.000
Belgrano	14.961.000			14.961.000
Caseros	4.210.000	1.355.000		5.565.000
Castellanos	2.722.000	3.000.000		5.722.000
Garay	1.000.000			1.000.000
General Lopez	387.000	250.000		637.000
General Obligado	21.152.000			21.152.000
Iriondo	1.000.000			1.000.000
La Capital	557.881.000	197.382.000		755.263.000
Las Colonias	400.000	1.000.000		1.400.000
9 de Julio		300.000		300.000
Rosario	24.811.000	29.733.000		54.544.000
San Cristobal		2.000.000		2.000.000
San Javier	1.000.000			1.000.000
San Justo		840.000		840.000
San Lorenzo	1.000.000			1.000.000
San Martín	1.000.000			1.000.000
Vera		2.200.000		2.200.000
Totales	633.075.000	238.060.000		871.135.000

Nota: Incluye gastos figurativos
Los Gastos Corrientes y de Capital "No clasificado" corresponden a Gastos Figurativos


S.M. STELLA MARIS RODRIGUEZ
DIRECTORA GENERAL DE PRESUPUESTO
MINISTERIO DE ECONOMÍA



Provincia de Santa Fe
Poder Ejecutivo

000149

CAPÍTULO II
Planilla Anexa 14 al artículo 16º

Administración Central

COMPOSICIÓN DEL GASTO INSTITUCIONAL, POR DISTRIBUCIÓN GEOGRÁFICA Y CARÁCTER
ECONÓMICO

Ministerio de Economía

Provincia - Departamentos	GASTOS CORRIENTES	GASTOS DE CAPITAL	APLICACIONES FINANCIERAS	Total
Santa Fe	693.750.000	4.125.027.000		4.818.777.000
Belgrano		1.113.000		1.113.000
Caseros		14.580.000		14.580.000
Castellanos		21.000.000		21.000.000
Constitución		1.000.000		1.000.000
Garay		20.100.000		20.100.000
General Lopez		1.000.000		1.000.000
General Obligado	1.500.000	464.000.000		465.500.000
Tronido		2.148.000		2.148.000
La Capital	552.231.000	818.742.000		1.370.973.000
Las Colonias		39.092.000		39.092.000
9 de Julio		500.000		500.000
Rosario		30.851.000		30.851.000
San Javier		45.336.000		45.336.000
San Jerónimo		500.000		500.000
San Justo		5.400.000		5.400.000
San Lorenzo		11.533.000		11.533.000
San Martín		11.026.000		11.026.000
Vera		4.150.000		4.150.000
Interdepartamental	1.680.000	2.308.659.000		2.310.339.000
Provincial	138.339.000	324.297.000		462.636.000
No informada			763.537.000	763.537.000
No informado			763.537.000	763.537.000
Totales	693.750.000	4.125.027.000	763.537.000	5.582.314.000

Nota: Incluye gastos figurativos
Los Gastos Corrientes y de Capital "No clasificado" corresponden a Gastos Figurativos

C.P.N. STELLA MARIS RODRIGUEZ
DIRECTORA GENERAL DE PRESUPUESTO
MINISTERIO DE ECONOMÍA



Provincia de Santa Fe
Poder Ejecutivo

000150

CAPÍTULO II
Planilla Anexa 14 al artículo 16º

Administración Central

COMPOSICIÓN DEL GASTO INSTITUCIONAL, POR DISTRIBUCIÓN GEOGRÁFICA Y CARÁCTER ECONÓMICO

Ministerio de Educación

Provincia - Departamentos	GASTOS CORRIENTES	GASTOS DE CAPITAL	APLICACIONES FINANCIERAS	Total
Santa Fe	39.245.920.000	1.232.650.000		40.478.570.000
Belgrano	505.011.000			505.011.000
Caseros	887.266.000	15.725.169		902.991.169
Castellanos	1.901.785.000	80.694.867		1.982.479.867
Constitución	1.011.147.000	35.734.749		1.046.881.749
Garay	419.055.000	3.400.000		422.455.000
General Lopez	2.235.529.000	23.814.170		2.259.343.170
General Obligado	2.556.283.000	95.278.831		2.651.561.831
Huiondo	861.352.000	21.197.572		882.549.572
La Capital	8.538.192.500	118.214.312		8.656.406.812
Las Colonias	1.270.094.000	23.423.634		1.293.517.634
9 de Julio	647.948.000	17.304.136		665.252.136
Rosario	11.442.378.500	296.560.155		11.738.938.655
San Cristobal	1.163.615.000	19.901.433		1.183.516.433
San Javier	553.859.000	5.100.000		558.959.000
San Jerónimo	990.842.000	10.074.920		1.000.916.920
San Justo	643.496.000	30.234.101		673.730.101
San Lorenzo	1.650.125.000	21.411.569		1.671.536.569
San Martín	798.120.000	9.990.000		808.110.000
Vera	1.002.182.000	30.674.382		1.032.856.382
Provincial	167.640.000	373.916.000		541.556.000
Totales	39.245.920.000	1.232.650.000		40.478.570.000

Nota: Incluye gastos figurativos
Los Gastos Corrientes y de Capital "No clasificado" corresponden a Gastos Figurativos

C.P.N. STELLA MARIS RODRIGUEZ
DIRECTORA GENERAL DE PRESUPUESTO
MINISTERIO DE ECONOMÍA



Provincia de Santa Fe
Poder Ejecutivo

000151

CAPÍTULO II
Planilla Anexa 14 al artículo 16º

Administración Central
COMPOSICIÓN DEL GASTO INSTITUCIONAL, POR DISTRIBUCIÓN GEOGRÁFICA Y CARÁCTER
ECONÓMICO

Ministerio de Ciencia, Tecnología e Innovación Productiva

Provincia - Departamentos	GASTOS CORRIENTES	GASTOS DE CAPITAL	APLICACIONES FINANCIERAS	Total
Santa Fe	160.020.000	20.600.000		180.620.000
General Obligado	1.000.000	2.000.000		3.000.000
La Capital	38.912.000	3.500.000		42.412.000
Las Colonias	1.800.000	2.000.000		3.800.000
Rosario	23.285.000	6.100.000		29.385.000
Provincial	95.023.000	7.000.000		102.023.000
Totales	160.020.000	20.600.000		180.620.000

Imprenta Oficial - Santa Fe

Nota: Incluye gastos figurativos
Los Gastos Corrientes y de Capital "No clasificado" corresponden a Gastos Figurativos

C.P.N. STELLA MARIS RODRIGUEZ
DIRECTORA GENERAL DE PRESUPUESTO
MINISTERIO DE ECONOMÍA



Provincia de Santa Fe
Poder Ejecutivo

000152

CAPÍTULO II
Planilla Anexa 14 al artículo 16º

Administración Central
COMPOSICIÓN DEL GASTO INSTITUCIONAL, POR DISTRIBUCIÓN GEOGRÁFICA Y CARÁCTER
ECONÓMICO

Ministerio de Salud

Provincia - Departamentos	GASTOS CORRIENTES	GASTOS DE CAPITAL	APLICACIONES FINANCIERAS	Total
Santa Fe	15.662.548.000	343.243.000		16.005.791.000
Belgrano	125.268.000			125.268.000
Caseros	253.113.000	250.000		253.363.000
Castellanos	415.967.000			415.967.000
Constitución	231.817.000			231.817.000
Garay	104.745.000	100.000		104.845.000
General Lopez	599.243.000			599.243.000
General Obligado	630.427.000	200.000		630.627.000
Herrero	431.492.000	1.000.000		432.492.000
La Capital	4.465.004.000	13.488.000		4.478.492.000
Las Colonias	249.725.000			249.725.000
9 de Julio	119.354.000			119.354.000
Rosario	5.040.073.000	8.250.000		5.048.323.000
San Cristobal	172.668.000			172.668.000
San Javier	131.757.000			131.757.000
San Jerónimo	218.611.000			218.611.000
San Justo	130.542.000			130.542.000
San Lorenzo	224.773.000			224.773.000
San Martín	200.049.000			200.049.000
Vera	241.109.000	150.000		241.259.000
Provincial	1.676.811.000	319.805.000		1.996.616.000
No informada			40.833.000	40.833.000
No informado			40.833.000	40.833.000
Totales	15.662.548.000	343.243.000	40.833.000	16.046.624.000

Nota: Incluye gastos figurativos
Los Gastos Corrientes y de Capital "No clasificado" corresponden a Gastos Figurativos


C.P.N. STELLA MARIS RODRIGUEZ
DIRECTORA GENERAL DE PRESUPUESTO
MINISTERIO DE ECONOMÍA



Provincia de Santa Fe
Poder Ejecutivo

000153

CAPÍTULO II
Planilla Anexa 14 al artículo 16º

Administración Central

COMPOSICIÓN DEL GASTO INSTITUCIONAL, POR DISTRIBUCIÓN GEOGRÁFICA Y CARÁCTER
ECONÓMICO

Ministerio de Medio Ambiente

Provincia - Departamentos	GASTOS CORRIENTES	GASTOS DE CAPITAL	APLICACIONES FINANCIERAS	Total
Santa Fe	150.946.000	78.000.000		228.946.000
La Capital	107.090.000	9.500.000		116.590.000
Rosario	6.531.000	40.000.000		46.531.000
Interdepartamental	37.325.000	28.500.000		65.825.000
Totales	150.946.000	78.000.000		228.946.000

Imprenta Oficial - Santa Fe

Nota: Incluye gastos figurativos
Los Gastos Corrientes y de Capital "No clasificado" corresponden a Gastos Figurativos


C.P.N. STELLA MARIS RODRIGUEZ
DIRECTORA GENERAL DE PRESUPUESTO
MINISTERIO DE ECONOMÍA



Provincia de Santa Fe
Poder Ejecutivo

000154

CAPÍTULO II
Planilla Anexa 14 al artículo 16º

Administración Central
COMPOSICIÓN DEL GASTO INSTITUCIONAL, POR DISTRIBUCIÓN GEOGRÁFICA Y CARÁCTER
ECONÓMICO

Ministerio de Obras Públicas

Provincia - Departamentos	GASTOS CORRIENTES	GASTOS DE CAPITAL	APLICACIONES FINANCIERAS	Total
Santa Fe	188.961.000	2.597.851.000		2.786.812.000
Castellanos		28.100.000		28.100.000
Constitución		6.500.000		6.500.000
Garay		8.500.000		8.500.000
General Lopez		69.500.000		69.500.000
General Obligado		106.781.000		106.781.000
La Capital	159.852.000	693.263.000		853.115.000
de Julio		50.000		50.000
Rosario	29.073.000	388.229.000		417.302.000
San Cristobal		16.800.000		16.800.000
San Javier		500.000		500.000
San Jerónimo		85.300.000		85.300.000
San Justo		50.000		50.000
San Lorenzo		20.000.000		20.000.000
Vera		2.050.000		2.050.000
Provincial	36.000	1.172.228.000		1.172.264.000
Totales	188.961.000	2.597.851.000		2.786.812.000

Nota: Incluye gastos figurativos
Los Gastos Corrientes y de Capital "No clasificado" corresponden a Gastos Figurativos


C.P.N. STELLA MARIS RODRIGUEZ
DIRECTORA GENERAL DE PRESUPUESTO
MINISTERIO DE ECONOMÍA



Provincia de Santa Fe
Poder Ejecutivo

000155

CAPÍTULO II
Planilla Anexa 14 al artículo 16º

Administración Central
COMPOSICIÓN DEL GASTO INSTITUCIONAL, POR DISTRIBUCIÓN GEOGRÁFICA Y CARÁCTER
ECONÓMICO

Ministerio de Infraestructura y Transporte

Provincia - Departamentos	GASTOS CORRIENTES	GASTOS DE CAPITAL	APLICACIONES FINANCIERAS	Total
Santa Fe	2.677.273.000	4.559.199.000		7.236.472.000
Belgrano		67.000.000		67.000.000
Caseros		154.450.000		154.450.000
Castellanos		42.198.000		42.198.000
Constitución		51.211.000		51.211.000
Garay		20.500.000		20.500.000
General Lopez		250.805.000		250.805.000
General Obligado		499.300.000		499.300.000
Iriondo		236.000		236.000
La Capital	297.076.000	135.632.000		432.708.000
Las Colonias		1.250.000		1.250.000
9 de Julio		21.300.000		21.300.000
Rosario	34.007.000	234.950.000		268.957.000
San Cristobal		76.638.000		76.638.000
San Javier		41.800.000		41.800.000
San Jerónimo		158.000.000		158.000.000
San Justo		63.450.000		63.450.000
San Lorenzo		22.124.000		22.124.000
San Martín		28.450.000		28.450.000
Interdepartamental	2.346.190.000	1.969.277.000		4.315.467.000
Provincial		720.628.000		720.628.000
No informada			16.792.000	16.792.000
No informado			16.792.000	16.792.000
Totales	2.677.273.000	4.559.199.000	16.792.000	7.253.264.000

Nota: Incluye gastos figurativos
Los Gastos Corrientes y de Capital "No clasificado" corresponden a Gastos Figurativos


S.T.M. STELLA MARIS RODRÍGUEZ
DIRECTORA GENERAL DE PRESUPUESTO
Y ECONOMÍA



Provincia de Santa Fe
Poder Ejecutivo

000156

CAPÍTULO II
Planilla Anexa 14 al artículo 16º

Administración Central
COMPOSICIÓN DEL GASTO INSTITUCIONAL, POR DISTRIBUCIÓN GEOGRÁFICA Y CARÁCTER
ECONÓMICO

Ministerio de Trabajo y Seguridad Social

Provincia - Departamentos	GASTOS CORRIENTES	GASTOS DE CAPITAL	APLICACIONES FINANCIERAS	Total
Santa Fe	2.013.282.000	9.366.000		2.022.648.000
Belgrano	22.298.000			22.298.000
Caseros	23.949.000			23.949.000
Castellanos	51.314.000			51.314.000
Constitución	41.075.000			41.075.000
Garay	28.944.000			28.944.000
General Lopez	50.438.000			50.438.000
General Obligado	113.222.000			113.222.000
Huancabamba	34.540.000			34.540.000
La Capital	717.531.500	8.869.000		726.400.500
Las Colonias	24.229.000			24.229.000
9 de Julio	29.217.000			29.217.000
Rosario	531.883.500	497.000		532.380.500
San Cristobal	39.993.000			39.993.000
San Javier	58.014.000			58.014.000
San Jerónimo	39.846.000			39.846.000
San Justo	43.005.000			43.005.000
San Lorenzo	46.056.000			46.056.000
San Martín	20.386.000			20.386.000
Vera	74.992.000			74.992.000
Interdepartamental	22.349.000			22.349.000
Totales	2.013.282.000	9.366.000		2.022.648.000

Nota: Incluye gastos figurativos
Los Gastos Corrientes y de Capital "No clasificado" corresponden a Gastos Figurativos


C.P.N. STELLA IBARIS RODRIGUEZ
DIRECTORA GENERAL DE PRESUPUESTO
MINISTERIO DE ECONOMÍA



Provincia de Santa Fe
Poder Ejecutivo

000157

CAPÍTULO II
Planilla Anexa 14 al artículo 16º

Administración Central
COMPOSICIÓN DEL GASTO INSTITUCIONAL, POR DISTRIBUCIÓN GEOGRÁFICA Y CARÁCTER
ECONÓMICO

Ministerio de Desarrollo Social

Provincia - Departamentos	GASTOS CORRIENTES	GASTOS DE CAPITAL	APLICACIONES FINANCIERAS	Total
Santa Fe	2.683.750.000	88.318.000		2.772.068.000
Belgrano	24.443.000	410.000		24.853.000
Caseros	28.069.000	632.000		28.701.000
Castellanos	102.373.000	2.759.000		105.132.000
Constitución	36.314.000	1.027.000		37.341.000
Garay	19.506.000	547.000		20.053.000
General Lopez	82.895.000	2.441.000		85.336.000
General Obligado	144.978.000	4.747.000		149.725.000
Griondo	26.392.000	598.000		26.990.000
La Capital	981.407.000	28.591.000		1.009.998.000
Las Colonias	26.716.000	760.000		27.476.000
9 de Julio	28.508.000	835.000		29.343.000
Rosario	927.773.000	24.408.000		952.181.000
San Cristobal	36.197.000	956.000		37.153.000
San Javier	28.111.000	681.000		28.792.000
San Jerónimo	35.244.000	1.049.000		36.293.000
San Justo	14.305.000	511.000		14.816.000
San Lorenzo	57.058.000	1.950.000		59.008.000
San Martín	28.422.000	543.000		28.965.000
Vera	55.039.000	1.373.000		56.412.000
Provincial		13.500.000		13.500.000
Totales	2.683.750.000	88.318.000		2.772.068.000

Nota: Incluye gastos figurativos
Los Gastos Corrientes y de Capital "No clasificado" corresponden a Gastos Figurativos


C.P.N. STELLA MARIS RODRIGUEZ
DIRECTORA GENERAL DE PRESUPUESTO
MINISTERIO DE ECONOMÍA



Provincia de Santa Fe
Poder Ejecutivo

000158

CAPÍTULO II
Planilla Anexa 14 al artículo 16º

Administración Central

COMPOSICIÓN DEL GASTO INSTITUCIONAL, POR DISTRIBUCIÓN GEOGRÁFICA Y CARÁCTER
ECONÓMICO

Ministerio de Innovación y Cultura

Provincia - Departamentos	GASTOS CORRIENTES	GASTOS DE CAPITAL	APLICACIONES FINANCIERAS	Total
Santa Fe	521.116.000	16.958.000		538.074.000
Garay	5.767.000			5.767.000
General Lopez	2.579.000			2.579.000
General Obligado	258.000			258.000
La Capital	315.447.000	7.934.000		323.381.000
Rosario	195.137.000	9.024.000		204.161.000
San Lorenzo	1.928.000			1.928.000
Totales	521.116.000	16.958.000		538.074.000

Imprenta Oficial Santa Fe

Nota: Incluye gastos figurativos
Los Gastos Corrientes y de Capital "No clasificado" corresponden a Gastos Figurativos

C.P.N. STELLA MARIS RODRIGUEZ
DIRECTORA GENERAL DE PRESUPUESTO
MINISTERIO DE ECONOMÍA



Provincia de Santa Fe
Poder Ejecutivo

000159

CAPÍTULO II
Planilla Anexa 14 al artículo 16º

Administración Central
COMPOSICIÓN DEL GASTO INSTITUCIONAL, POR DISTRIBUCIÓN GEOGRÁFICA Y CARÁCTER
ECONÓMICO

Secretaría de Estado del Habitat

Provincia - Departamentos	GASTOS CORRIENTES	GASTOS DE CAPITAL	APLICACIONES FINANCIERAS	Total
Santa Fe	28.042.000	646.735.000		674.777.000
Castellanos		5.966.000		5.966.000
General Lopez		10.566.000		10.566.000
La Capital	28.042.000	290.053.000		318.095.000
Rosario		14.292.000		14.292.000
San Javier		61.300.000		61.300.000
Provincial		264.558.000		264.558.000
Totales	28.042.000	646.735.000		674.777.000

Imprenta Oficial - Santa Fe

Nota: Incluye gastos figurativos
Los Gastos Corrientes y de Capital "No clasificado" corresponden a Gastos Figurativos


C.P.N. STELLA MARIS RODRIGUEZ
DIRECTORA GENERAL DE PRESUPUESTO
MINISTERIO DE ECONOMÍA



Provincia de Santa Fe
Poder Ejecutivo

000160

CAPÍTULO II
Planilla Anexa 14 al artículo 16º

Administración Central
COMPOSICIÓN DEL GASTO INSTITUCIONAL, POR DISTRIBUCIÓN GEOGRÁFICA Y CARÁCTER
ECONÓMICO

Secretaría de Estado de la Energía

Provincia - Departamentos	GASTOS CORRIENTES	GASTOS DE CAPITAL	APLICACIONES FINANCIERAS	Total
Santa Fe	115.314.000	372.552.000		487.866.000
La Capital	105.314.000	55.408.000		160.722.000
Interdepartamental	10.000.000	317.144.000		327.144.000
Totales	115.314.000	372.552.000		487.866.000

Imprenta Oficial - Santa Fe

Nota: Incluye gastos figurativos
Los Gastos Corrientes y de Capital "No clasificado" corresponden a Gastos Figurativos

C.P.N. STELLA MARIS RODRIGUEZ
DIRECTORA GENERAL DE PRESUPUESTO
MINISTERIO DE ECONOMÍA



Provincia de Santa Fe
Poder Ejecutivo

000161

CAPÍTULO II
Planilla Anexa 14 al artículo 16º

Administración Central
COMPOSICIÓN DEL GASTO INSTITUCIONAL, POR DISTRIBUCIÓN GEOGRÁFICA Y CARÁCTER
ECONÓMICO

Fiscalía del Estado

Provincia - Departamentos	GASTOS CORRIENTES	GASTOS DE CAPITAL	APLICACIONES FINANCIERAS	Total
Santa Fe	132.370.000	1.475.000		133.845.000
General Lopez	932.000			932.000
La Capital	105.068.000	1.475.000		106.543.000
Rosario	22.749.000			22.749.000
San Cristobal	932.000			932.000
San Martín	932.000			932.000
Interdepartamental	344.000			344.000
Provincial	1.235.000			1.235.000
Extraprovincial	178.000			178.000
No informada			4.322.000	4.322.000
No informado			4.322.000	4.322.000
Totales	132.370.000	1.475.000	4.322.000	138.167.000

Nota: Incluye gastos figurativos
Los Gastos Corrientes y de Capital "No clasificado" corresponden a Gastos Figurativos

C.P.N. STELLA MARIS RODRIGUEZ
DIRECTORA GENERAL DE PRESUPUESTO
MINISTERIO DE ECONOMÍA



Provincia de Santa Fe
Poder Ejecutivo

000162

CAPÍTULO II
Planilla Anexa 14 al artículo 16º

Administración Central
COMPOSICIÓN DEL GASTO INSTITUCIONAL, POR DISTRIBUCIÓN GEOGRÁFICA Y CARÁCTER
ECONÓMICO

Defensoría del Pueblo

Provincia - Departamentos	GASTOS CORRIENTES	GASTOS DE CAPITAL	APLICACIONES FINANCIERAS	Total
Santa Fe	346.606.000	1.702.000		348.308.000
La Capital	149.279.000	847.000		150.126.000
Rosario	197.327.000	855.000		198.182.000
Totales	346.606.000	1.702.000		348.308.000

Imprenta Oficial - Santa Fe


C. PASTELLA MANS RODRIGUEZ
DIRECTORA GENERAL DE PRESUPUESTO
MINISTERIO DE ECONOMÍA

Nota: Incluye gastos figurativos
Los Gastos Corrientes y de Capital "No clasificado" corresponden a Gastos Figurativos



Provincia de Santa Fe
Poder Ejecutivo

000163

CAPÍTULO II
Planilla Anexa 14 al artículo 16º

Administración Central

COMPOSICIÓN DEL GASTO INSTITUCIONAL, POR DISTRIBUCIÓN GEOGRÁFICA Y CARÁCTER
ECONÓMICO

Servicio de la Deuda Pública

Provincia - Departamentos	GASTOS CORRIENTES	GASTOS DE CAPITAL	APLICACIONES FINANCIERAS	Total
Santa Fe	988.503.000			988.503.000
Provincial	988.503.000			988.503.000
No informada			1.011.000.000	1.011.000.000
No informado			1.011.000.000	1.011.000.000
Totales	988.503.000		1.011.000.000	1.999.503.000

Imprenta Oficial - Santa Fe

Nota: Incluye gastos figurativos
Los Gastos Corrientes y de Capital "No clasificado" corresponden a Gastos Figurativos

C.P.N. STELLA MARIS RODRIGUEZ
DIRECTORA GENERAL DE PRESUPUESTO
MINISTERIO DE ECONOMÍA



Provincia de Santa Fe
Poder Ejecutivo

000164

CAPITULO II
Planilla Anexa 14 al artículo 16°

Administración Central

COMPOSICIÓN DEL GASTO INSTITUCIONAL, POR DISTRIBUCIÓN GEOGRÁFICA Y CARÁCTER
ECONÓMICO

Obligaciones a Cargo del Tesoro

Provincia - Departamentos	GASTOS CORRIENTES	GASTOS DE CAPITAL	APLICACIONES FINANCIERAS	Total
Santa Fe	17.791.333.000	1.049.478.000		18.840.811.000
Belgrano	290.537.000			290.537.000
Caseros	367.441.000			367.441.000
Castellanos	774.352.000			774.352.000
Constitución	387.181.000			387.181.000
Garay	86.478.000			86.478.000
General Lopez	965.750.000			965.750.000
General Obligado	677.751.000			677.751.000
Iriondo	351.169.000			351.169.000
La Capital	2.162.236.000			2.162.236.000
Las Colonias	494.506.000			494.506.000
9 de Julio	148.755.000			148.755.000
Rosario	5.544.352.000			5.544.352.000
San Cristobal	367.077.000			367.077.000
San Javier	140.427.000			140.427.000
San Jerónimo	409.261.000			409.261.000
San Justo	197.047.000			197.047.000
San Lorenzo	971.533.000			971.533.000
San Martín	365.909.000			365.909.000
Vera	235.720.000			235.720.000
Provincial	2.853.851.000	1.049.478.000		3.903.329.000
No informada	5.827.769.000	6.255.871.000	290.000.000	12.373.640.000
No informado	5.827.769.000	6.255.871.000	290.000.000	12.373.640.000
Totales	23.619.102.000	7.305.349.000	290.000.000	31.214.451.000

Nota: Incluye gastos figurativos
Los Gastos Corrientes y de Capital "No Clasificado" corresponden a Gastos Figurativos

CPM STELLA MARI RODRIGUEZ
DIRECTORA GENERAL DE PRESUPUESTO
MINISTERIO DE ECONOMÍA



Provincia de Santa Fe
Poder Ejecutivo

000165

CAPÍTULO III
Planilla Anexa 1 A al artículo 17°

Organismos Descentralizados
COMPOSICIÓN DEL GASTO POR ENTIDAD Y NATURALEZA ECONÓMICA

Entidad	GASTOS CORRIENTES	GASTOS DE CAPITAL	Total
Poder Ejecutivo - Gobernación	25.946.000	300.000	26.246.000
Sindicatura General de la Provincia	25.946.000	300.000	26.246.000
Ministerio de Seguridad	95.320.000	3.500.000	98.820.000
Instituto Autárquico Provincial de Industrias Penitenciarias	95.320.000	3.500.000	98.820.000
Ministerio de la Producción	6.428.000	500.000	6.928.000
Ente Zona Franca Santafesina	6.428.000	500.000	6.928.000
Ministerio de Economía	11.387.348.000	39.335.000	11.426.683.000
Administración Provincial de Impuestos	1.217.075.000	25.835.000	1.242.910.000
Servicio de Catastro e Información Territorial	309.977.000	11.000.000	320.977.000
Caja de Asistencia Social - Lotería	9.860.296.000	2.500.000	9.862.796.000
Ministerio de Salud	82.667.000	2.375.000	85.042.000
Agencia Santafesina de Seguridad Alimentaria	82.667.000	2.375.000	85.042.000
Ministerio de Infraestructura y Transporte	351.380.000	6.426.363.000	6.777.743.000
Dirección Provincial de Vialidad	140.280.000	5.545.875.000	5.686.155.000
Aeropuerto Internacional de Rosario	109.608.000	871.700.000	981.308.000
Ente Regulador de Servicios Sanitarios	101.492.000	8.788.000	110.280.000
Secretaría de Estado del Habitat	131.625.000	3.037.227.000	3.168.852.000
Dirección Provincial de Vivienda y Urbanismo	131.625.000	3.037.227.000	3.168.852.000
Totales	12.080.714.000	9.509.600.000	21.590.314.000

Nota: Incluye gastos figurativos


O.P.N. STELLA MARIS RODRIGUEZ
DIRECTORA GENERAL DE PRESUPUESTO
MINISTERIO DE ECONOMÍA



Provincia de Santa Fe
Poder Ejecutivo

CAPÍTULO III
Planilla Anexa 2 A al artículo 17°

Organismos Descentralizados
COMPOSICIÓN DEL GASTO POR ENTIDAD Y POR FINALIDAD

Descripción	ADMINISTRACION SUBERNAMENTAL	SERVICIOS DE SEGURIDAD	SERVICIOS SOCIALES	SERVICIOS ECONOMICOS	DEUDA PUBLICA	No clasificables	Total
Poder Ejecutivo - Gobernación	26.246.000						26.246.000
Sindicatura General de la Provincia	26.246.000						26.246.000
Ministerio de Seguridad			98.820.000				98.820.000
Instituto Autárquico Provincial de Industrias Penitenciarias			98.820.000				98.820.000
Ministerio de la Producción				6.928.000			6.928.000
Ente Zona Franca Santafesina				6.928.000			6.928.000
Ministerio de Economía	1.710.227.000					1.104.325.000	11.426.683.000
Administración Provincial de Impuestos	1.242.910.000			8.612.131.000			1.242.910.000
Servicio de Catastro e Información Territorial	320.977.000						320.977.000
Caja de Asistencia Social - Lotería	146.340.000					1.104.325.000	9.862.796.000
Ministerio de Salud			85.042.000				85.042.000
Agencia Santafesina de Seguridad Alimentaria			85.042.000				85.042.000
Ministerio de Infraestructura y Transporte			110.280.000				6.777.743.000
Dirección Provincial de Vialidad				6.667.463.000			5.886.155.000
Aeropuerto Internacional de Rosario				5.886.155.000			981.308.000
Ente Regulador de Servicios Sanitarios			110.280.000				110.280.000
Secretaría de Estado del Habitat			3.166.852.000		2.000.000		3.168.852.000
Dirección Provincial de Vivienda y Urbanismo			3.166.852.000		2.000.000		3.168.852.000
Totales	1.736.473.000	3.460.994.000	15.286.522.000	2.000.000	1.104.325.000	21.590.314.000	

No incluye aplicaciones financieras
Incluye gastos figurativos
Incluye gastos no clasificables

Dr. STELLA MARIS RODRIGUEZ
DIRECTORA GENERAL DE PRESUPUESTO
MINISTERIO DE ECONOMÍA

CAPÍTULO III
 Planilla Anexa 3 A al artículo 17°

Organismos Descentralizados
COMPOSICIÓN DEL GASTO POR ENTIDAD Y POR FUENTE DE FINANCIAMIENTO

Descripción	Tesoro provincial	Recursos propios	Recursos afectados de origen provincial	Recursos afectados de origen nacional	Transferencias internas	Crédito interno	Transferencias externas	Crédito externo	Total
Poder Ejecutivo - Gobernación	26.076.000	170.000							26.246.000
Sindicatura General de la Provincia	26.076.000	170.000							26.246.000
Ministerio de Seguridad	71.435.000	27.385.000							98.820.000
Instituto Autárquico Provincial de Industrias Penitenciarias	71.435.000	27.385.000							98.820.000
Ministerio de la Producción	6.164.000	764.000							6.928.000
Ente Zona Franca Santafesina	6.164.000	764.000							6.928.000
Ministerio de Economía	1.546.217.000	9.880.466.000							11.426.683.000
Administración Provincial de Impuestos	1.242.240.000	670.000							1.242.910.000
Servicio de Catastro e Información Territorial	303.977.000	17.000.000							320.977.000
Caja de Asistencia Social - Lotería		9.862.796.000							9.862.796.000
Ministerio de Salud	53.833.000	31.209.000							85.042.000
Agencia Santafesina de Seguridad Alimentaria	53.833.000	31.209.000							85.042.000
Ministerio de Infraestructura y Transporte	1.562.922.000	974.843.000	780.943.000		476.400.000	599.668.000		2.382.967.000	6.777.743.000
Dirección Provincial de Vialidad	1.562.922.000	482.923.000	780.943.000		476.400.000			2.382.967.000	5.686.155.000
Aeropuerto Internacional de Rosario		381.640.000				599.668.000			981.308.000
Ente Regulador de Servicios Sanitarios		110.280.000							110.280.000
Secretaría de Estado del Habitat	1.111.784.000	1.156.480.000			824.488.000			76.100.000	3.168.852.000
Dirección Provincial de Vivienda y Urbanismo	1.111.784.000	1.156.480.000			824.488.000			76.100.000	3.168.852.000
Totales	4.378.431.000	12.071.317.000	780.943.000		1.300.888.000	599.668.000		2.459.067.000	21.590.314.000

000167


 C.P.N. STELLA MARIS RODRÍGUEZ
 DIRECTORA GENERAL DE PRESUPUESTO
 MINISTERIO DE ECONOMÍA

Nota:
 No incluye aplicaciones financieras
 Incluye gastos figurativos

CAPÍTULO III
 Planilla Anexa 4 A al artículo 17°

Organismos Descentralizados
 COMPOSICIÓN DE RECURSOS POR NATURALEZA ECONÓMICA Y FUENTE DE FINANCIAMIENTO

Clasificación económica	Fuente de financiamiento					Total			
	Tesoro provincial	Recursos propios	Recursos afectados de origen provincial	Recursos afectados de origen nacional	Transferencias internas		Crédito interno	Transferencias externas	Crédito externo
INGRESOS CORRIENTES	1.773.970.000	11.827.442.000			8.946.000				13.610.358.000
Ingresos Tributarios		1.427.193.000							1.427.193.000
Impuestos Nacionales		1.427.193.000							1.427.193.000
Ingresos No Tributarios		8.057.749.000							8.057.749.000
Tasas		141.377.000							141.377.000
Derechos		288.364.000							288.364.000
Otros No Tributarios		7.628.008.000							7.628.008.000
Ventas de Bienes y Servicios de las Administraciones Pública		46.043.000			8.946.000				54.989.000
Rentas de la Propiedad		165.000							165.000
Arrendamiento de Tierras y Terrenos		165.000							165.000
Transferencias Corrientes		2.296.292.000							2.296.292.000
Del Sector Privado		18.300.000							18.300.000
Del Sector Público		2.277.992.000							2.277.992.000
Contribuciones Figurativas para Financiaciones Corrientes	1.773.970.000								1.773.970.000
De la Administración Provincial	1.773.970.000								1.773.970.000
RECURSOS DE CAPITAL	2.539.461.000	204.000.000	780.943.000					2.459.067.000	7.275.413.000
Transferencias de Capital					1.291.942.000				815.542.000
Del Sector Público					815.542.000				815.542.000
Diminución de la Inversión Financiera (Adm. Provincial)		204.000.000							204.000.000
Recuperación de préstamos de largo plazo		204.000.000							204.000.000
Contribuciones Figurativas para Financiaciones de Capital	2.539.461.000		780.943.000					2.459.067.000	6.255.871.000
De la Administración Provincial	2.539.461.000		780.943.000		476.400.000			2.459.067.000	6.255.871.000
Totales	4.313.431.000	12.031.442.000	780.943.000		1.300.888.000			2.459.067.000	20.885.771.000

Nota: No incluye fuentes financieras Incluye contribuciones figurativas


C.P.N. STELLA MARÍA RODRIGUEZ
 DIRECTORA GENERAL DE PRESUPUESTO
 MINISTERIO DE ECONOMÍA

CAPÍTULO III
 Planilla Anexa 5 A al artículo 17°

Organismos Descentralizados
COMPOSICIÓN DE RECURSOS POR ENTIDAD Y POR PROCEDENCIA

Concepto	ORIGEN PROVINCIAL		ORIGEN NACIONAL		OTROS ORIGENES		SIN CLAS. PROCED. Contribuciones Figurativas	Total
	De Libre Disponibilidad	Afectados	De Libre Disponibilidad	Afectados	De libre disponibilidad	Afectados		
Poder Ejecutivo - Gobernación	170.000						26.076.000	26.246.000
Sindicatura General de la Provincia	170.000						26.076.000	26.246.000
Ministerio de Seguridad	27.385.000						71.435.000	98.820.000
Instituto Autárquico Provincial de Industrias Penitenc	27.385.000						71.435.000	98.820.000
Ministerio de la Producción	764.000						6.164.000	6.928.000
Ente Zona Franca Santafesina	764.000						6.164.000	6.928.000
Ministerio de Economía	17.670.000	7.588.504.000				2.296.292.000	1.546.217.000	11.448.683.000
Administración Provincial de Impuestos	670.000						1.242.240.000	1.242.910.000
Servicio de Catastro e Información Territorial	17.000.000						303.977.000	320.977.000
Caja de Asistencia Social - Lotería		7.588.504.000				2.296.292.000		9.884.796.000
Ministerio de Salud		31.209.000					53.833.000	85.042.000
Agencia Santafesina de Seguridad Alimentaria		31.209.000					53.833.000	85.042.000
Ministerio de Infraestructura y Transporte	433.745.000	10.000	479.213.000				5.203.232.000	6.116.200.000
Dirección Provincial de Vialidad	3.700.000	10.000	479.213.000				5.203.232.000	5.686.155.000
Aeropuerto Internacional de Rosario	319.765.000							319.765.000
Ente Regulador de Servicios Sanitarios	110.280.000							110.280.000
Secretaría de Estado del Habitat	2.700.000	214.746.000	947.980.000	815.542.000			1.122.884.000	3.103.852.000
Dirección Provincial de Vivienda y Urbanismo	2.700.000	214.746.000	947.980.000	815.542.000			1.122.884.000	3.103.852.000
Totales	482.434.000	7.834.469.000	1.427.193.000	815.542.000		2.296.292.000	8.029.841.000	20.885.771.000

000169


 M. ROSA MARÍA RODRIGUEZ
 DIRECTORA GENERAL DE PRESUPUESTO
 MINISTERIO DE ECONOMÍA

Nota:
 No incluye Fuentes financieras
 Incluye contribuciones figurativas



Provincia de Santa Fe
Poder Ejecutivo

CAPÍTULO III
Planilla Anexa 6 A al artículo 17°

Organismos Descentralizados
CONTRIBUCIONES FIGURATIVAS

Imprenta Oficial - Santa Fe

Entidad	Contribuciones Figurativas para Financiaciones Descentralizadas		Contribuciones Figurativas para Financiaciones de Capital		Contribuciones Figurativas para Aplicaciones Financieras		Total
	De la Administración Central	De Instituciones Descentralizadas	De la Administración Central	De las instituciones descentralizadas	De la administración central	De instituciones descentralizadas	
Poder Ejecutivo - Gobernación	25.776.000		300.000				26.076.000
Sindicatura General de la Provincia	25.776.000		300.000				26.076.000
Ministerio de Seguridad	68.435.000		3.000.000				71.435.000
Instituto Autárquico Provincial de Industrias Penitenciarias	68.435.000		3.000.000				71.435.000
Ministerio de la Producción	5.664.000		500.000				6.164.000
Ente Zona Franca Santafesina	5.664.000		500.000				6.164.000
Ministerio de Economía	1.515.882.000		30.335.000				1.546.217.000
Administración Provincial de Impuestos	1.216.405.000		25.835.000				1.242.240.000
Servicio de Catastro e Información Territorial	299.477.000		4.500.000				303.977.000
Ministerio de Salud	53.833.000						53.833.000
Agencia Santafesina de Seguridad Alimentaria	53.833.000						53.833.000
Ministerio de Infraestructura y Transporte	104.380.000						104.380.000
Dirección Provincial de Vialidad	104.380.000						104.380.000
Secretaría de Estado del Habitat					40.000.000		40.000.000
Dirección Provincial de Vivienda y Urbanismo					40.000.000		40.000.000
Totales	1.773.970.000		6.255.871.000		40.000.000		8.069.841.000

000170

P.N. STELLA MARIS RODRIGUEZ
DIRECTORA GENERAL DE PRESUPUESTO
MINISTERIO DE ECONOMÍA



Provincia de Santa Fe
 Poder Ejecutivo

000171

CAPÍTULO III
 Planilla Anexa 7 A al artículo 17°

Organismos Descentralizados
 GASTOS FIGURATIVOS

Imprenta Oficial - Santa Fe

Entidad	Gastos figurativos para transacciones corrientes		Gastos figurativos para transacciones de capital		Gastos figurativos para aplicaciones financieras		Total
	A la administración central	A instituciones descentralizadas	A la administración central	A instituciones descentralizadas	A la administración central	A instituciones descentralizadas	
Ministerio de Economía	1.104.325.000						1.104.325.000
Caja de Asistencia Social - Lotería	1.104.325.000						1.104.325.000
Totales	1.104.325.000						1.104.325.000


 C.P.N. STELLA MARIS RODRIGUEZ
 DIRECTORA GENERAL DE PRESUPUESTO
 MINISTERIO DE ECONOMÍA



Provincia de Santa Fe
Poder Ejecutivo


000172

Imprenta Oficial - Santa Fe

CAPÍTULO III
Planilla Anexa 8 A al artículo 17°

Organismos Descentralizados
FUENTES FINANCIERAS

Entidad	Disminución de la Inversión Financiera (Emp. y Soc. y Sec. P	Endeudamiento Público e Incremento de Otros Pasivos	Incremento del patrimonio	Contribuciones Figurativas para Aplicaciones Financieras	Total
Ministerio de Infraestructura y Transporte	61.875.000	599.668.000			661.543.000
Aeropuerto Internacional de Rosario	61.875.000	599.668.000			661.543.000
Secretaría de Estado del Habitat	65.000.000			40.000.000	105.000.000
Dirección Provincial de Vivienda y Urbanismo	65.000.000			40.000.000	105.000.000
Totales	126.875.000	599.668.000		40.000.000	766.543.000


C.P.N. STELLA MARÍA RODRÍGUEZ
DIRECTORA GENERAL DE PRESUPUESTO
MINISTERIO DE ECONOMÍA



Provincia de Santa Fe
Poder Ejecutivo


000173

Imprenta Oficial - Santa Fe

CAPÍTULO III
Planilla Anexa 9 A al artículo 17°

Organismos Descentralizados
APLICACIONES FINANCIERAS

Entidad	Inversión financiera	Amortización de la deuda y disminución de otros pasivos	Disminución del patrimonio	Gastos figurativos para aplicaciones financieras	Total
Ministerio de Economía	22.000.000				22.000.000
Caja de Asistencia Social - Lotería	22.000.000				22.000.000
Secretaría de Estado del Habitat	40.000.000				40.000.000
Dirección Provincial de Vivienda y Urbanismo	40.000.000				40.000.000
Totales	62.000.000				62.000.000


D.P.N. STELLA MARÍA RODRÍGUEZ
DIRECTORA GENERAL DE PRESUPUESTO
MINISTERIO DE ECONOMÍA



Provincia de Santa Fe
Poder Ejecutivo

000174

CAPÍTULO III
Planilla Anexa 10 A al artículo 17°

Organismos Descentralizados
AHORRO-INVERSIÓN-FINANCIAMIENTO

Concepto	Importe
I - Ingresos Corrientes	11.836.388.000,00
II - Gastos Corrientes	10.976.389.000,00
III - Resultado Económico	859.999.000,00
IV - Recursos de Capital	1.019.542.000,00
V - Gastos de Capital	9.509.600.000,00
VI - TOTAL DE RECURSOS	12.855.930.000,00
VII - TOTAL DE GASTOS	20.485.989.000,00
VIII - Resultado Financiero antes de Contribuciones	(7.630.059.000,00)
IX - Contribuciones Figurativas	8.029.841.000,00
Contribuciones figurativas para financiaciones corrientes	1.773.970.000,00
Contribuciones figurativas para financiaciones de capital	6.255.871.000,00
X - Gastos Figurativos	1.104.325.000,00
Gastos figurativos para transacciones corrientes	1.104.325.000,00
Gastos figurativos para transacciones de capital	0,00
XI - Resultado Financiero	(704.543.000,00)
XII - Fuentes Financieras	726.543.000,00
Disminución de la Inversión Financiera	126.875.000,00
Endeudamiento Público e Incremento de Otros Pasivos	599.668.000,00
Incremento del patrimonio	0,00
XIII - Aplicaciones financieras	62.000.000,00
Inversión financiera	62.000.000,00
Amortización de la deuda y disminución de otros pasivos	0,00
Disminución del patrimonio	0,00
XIV - Contribuciones figurativas para aplicaciones financieras	40.000.000,00
XV - Gastos figurativos para aplicaciones financieras	0,00


C.P.N. STELLA MARIS RODRIGUEZ
DIRECTORA GENERAL DE PRESUPUESTO
MINISTERIO DE ECONOMÍA



Provincia de Santa Fe
Poder Ejecutivo

000175

CAPÍTULO III
Planilla Anexa 10 A al artículo 17º

Organismos Descentralizados
AHORRO-INVERSIÓN-FINANCIAMIENTO

Poder Ejecutivo - Gobernación
Sindicatura General de la Provincia

Concepto	Importe
I - Ingresos Corrientes	170.000,00
II - Gastos Corrientes	25.946.000,00
III - Resultado Económico	(25.776.000,00)
IV - Recursos de Capital	0,00
V - Gastos de Capital	300.000,00
VI - TOTAL DE RECURSOS	170.000,00
VII - TOTAL DE GASTOS	26.246.000,00
VIII - Resultado Financiero antes de Contribuciones	(26.076.000,00)
IX - Contribuciones Figurativas	26.076.000,00
Contribuciones figurativas para financiaciones corrientes	25.776.000,00
Contribuciones figurativas para financiaciones de capital	300.000,00
X - Gastos Figurativos	0,00
Gastos figurativos para transacciones corrientes	0,00
Gastos figurativos para transacciones de capital	0,00
XI - Resultado Financiero	0,00
XII - Fuentes Financieras	0,00
Disminución de la Inversión Financiera	0,00
Endeudamiento Público e Incremento de Otros Pasivos	0,00
Incremento del patrimonio	0,00
XIII - Aplicaciones financieras	0,00
Inversión financiera	0,00
Amortización de la deuda y disminución de otros pasivos	0,00
Disminución del patrimonio	0,00
XIV-Contribuciones figurativas para aplicaciones financieras	0,00
XV -Gastos figurativos para aplicaciones financieras	0,00


C.P.M. STELLA MARIS RODRIGUEZ
DIRECTORA GENERAL DE PRESUPUESTO
MINISTERIO DE ECONOMÍA



Provincia de Santa Fe
Poder Ejecutivo

000176

CAPÍTULO III
Planilla Anexa 10 A al artículo 17°

Organismos Descentralizados
AHORRO-INVERSIÓN-FINANCIAMIENTO

Ministerio de Seguridad
Instituto Autárquico Provincial de Industrias Penitenciarias

Concepto	Importe
I - Ingresos Corrientes	27.385.000,00
II - Gastos Corrientes	95.320.000,00
III - Resultado Económico	(67.935.000,00)
IV - Recursos de Capital	0,00
V - Gastos de Capital	3.500.000,00
VI - TOTAL DE RECURSOS	27.385.000,00
VII - TOTAL DE GASTOS	98.820.000,00
VIII - Resultado Financiero antes de Contribuciones	(71.435.000,00)
IX _o - Contribuciones Figurativas	71.435.000,00
Contribuciones figurativas para financiaciones corrientes	68.435.000,00
Contribuciones figurativas para financiaciones de capital	3.000.000,00
X _o - Gastos Figurativos	0,00
Gastos figurativos para transacciones corrientes	0,00
Gastos figurativos para transacciones de capital	0,00
XI - Resultado Financiero	0,00
XII - Fuentes Financieras	0,00
Disminución de la Inversión Financiera	0,00
Endeudamiento Público e Incremento de Otros Pasivos	0,00
Incremento del patrimonio	0,00
XIII - Aplicaciones financieras	0,00
Inversión financiera	0,00
Amortización de la deuda y disminución de otros pasivos	0,00
Disminución del patrimonio	0,00
XIV-Contribuciones figurativas para aplicaciones financieras	0,00
XV -Gastos figurativos para aplicaciones financieras	0,00


C.P.N. STELLA MARIS RODRIGUEZ
DIRECTORA GENERAL DE PRESUPUESTO
MINISTERIO DE ECONOMÍA



Provincia de Santa Fe
Poder Ejecutivo

000177

CAPÍTULO III
Planilla Anexa 10 A al artículo 17°

Organismos Descentralizados
AHORRO-INVERSIÓN-FINANCIAMIENTO

Ministerio de la Producción
Ente Zona Franca Santafesina

Concepto	Importe
I - Ingresos Corrientes	764.000,00
II - Gastos Corrientes	6.428.000,00
III - Resultado Económico	(5.664.000,00)
IV - Recursos de Capital	0,00
V - Gastos de Capital	500.000,00
VI - TOTAL DE RECURSOS	764.000,00
VII - TOTAL DE GASTOS	6.928.000,00
VIII - Resultado Financiero antes de Contribuciones	(6.164.000,00)
IX - Contribuciones Figurativas	6.164.000,00
Contribuciones figurativas para financiaciones corrientes	5.664.000,00
Contribuciones figurativas para financiaciones de capital	500.000,00
X - Gastos Figurativos	0,00
Gastos figurativos para transacciones corrientes	0,00
Gastos figurativos para transacciones de capital	0,00
XI - Resultado Financiero	0,00
XII - Fuentes Financieras	0,00
Disminución de la Inversión Financiera	0,00
Endeudamiento Público e Incremento de Otros Pasivos	0,00
Incremento del patrimonio	0,00
XIII - Aplicaciones financieras	0,00
Inversión financiera	0,00
Amortización de la deuda y disminución de otros pasivos	0,00
Disminución del patrimonio	0,00
XIV-Contribuciones figurativas para aplicaciones financieras	0,00
XV -Gastos figurativos para aplicaciones financieras	0,00

C.P.N. STELLA MARIS RODRIGUEZ
DIRECTORA GENERAL DE PRESUPUESTO
MINISTERIO DE ECONOMÍA



Provincia de Santa Fe
Poder Ejecutivo

000178

CAPÍTULO III
Planilla Anexa 10 A al artículo 17°

Organismos Descentralizados
AHORRO-INVERSIÓN-FINANCIAMIENTO

Ministerio de Economía
Administración Provincial de Impuestos

Concepto	Importe
I - Ingresos Corrientes	670.000,00
II - Gastos Corrientes	1.217.075.000,00
III - Resultado Económico	(1.216.405.000,00)
IV - Recursos de Capital	0,00
V - Gastos de Capital	25.835.000,00
VI - TOTAL DE RECURSOS	670.000,00
VII - TOTAL DE GASTOS	1.242.910.000,00
VIII - Resultado Financiero antes de Contribuciones	(1.242.240.000,00)
IX - Contribuciones Figurativas	1.242.240.000,00
Contribuciones figurativas para financiaciones corrientes	1.216.405.000,00
Contribuciones figurativas para financiaciones de capital	25.835.000,00
X - Gastos Figurativos	0,00
Gastos figurativos para transacciones corrientes	0,00
Gastos figurativos para transacciones de capital	0,00
XI - Resultado Financiero	0,00
XII - Fuentes Financieras	0,00
Disminución de la Inversión Financiera	0,00
Endeudamiento Público e Incremento de Otros Pasivos	0,00
Incremento del patrimonio	0,00
XIII - Aplicaciones financieras	0,00
Inversión financiera	0,00
Amortización de la deuda y disminución de otros pasivos	0,00
Disminución del patrimonio	0,00
XIV-Contribuciones figurativas para aplicaciones financieras	0,00
XV -Gastos figurativos para aplicaciones financieras	0,00

C.P.N. STELLA MARIS RODRIGUEZ
DIRECTORA GENERAL DE PRESUPUESTO
MINISTERIO DE ECONOMÍA



Provincia de Santa Fe
Poder Ejecutivo

000179

CAPÍTULO III
Planilla Anexa 10 A al artículo 17°

Organismos Descentralizados
AHORRO-INVERSIÓN-FINANCIAMIENTO

Ministerio de Economía
Servicio de Catastro e Información Territorial

Concepto	Importe
I - Ingresos Corrientes	17.000.000,00
II - Gastos Corrientes	309.977.000,00
III - Resultado Económico	(292.977.000,00)
IV - Recursos de Capital	0,00
V - Gastos de Capital	11.000.000,00
VI - TOTAL DE RECURSOS	17.000.000,00
VII - TOTAL DE GASTOS	320.977.000,00
VIII - Resultado Financiero antes de Contribuciones	(303.977.000,00)
IX - Contribuciones Figurativas	303.977.000,00
Contribuciones figurativas para financiaciones corrientes	299.477.000,00
Contribuciones figurativas para financiaciones de capital	4.500.000,00
X - Gastos Figurativos	0,00
Gastos figurativos para transacciones corrientes	0,00
Gastos figurativos para transacciones de capital	0,00
XI - Resultado Financiero	0,00
XII - Fuentes Financieras	0,00
Disminución de la Inversión Financiera	0,00
Endeudamiento Público e Incremento de Otros Pasivos	0,00
Incremento del patrimonio	0,00
XIII - Aplicaciones financieras	0,00
Inversión financiera	0,00
Amortización de la deuda y disminución de otros pasivos	0,00
Disminución del patrimonio	0,00
XIV-Contribuciones figurativas para aplicaciones financieras	0,00
XV -Gastos figurativos para aplicaciones financieras	0,00


C.P.N. STELLA MARIS RODRIGUEZ
DIRECTORA GENERAL DE PRESUPUESTO
MINISTERIO DE ECONOMÍA



Provincia de Santa Fe
Poder Ejecutivo

000180

CAPÍTULO III
Planilla Anexa 10 A al artículo 17º

Organismos Descentralizados
AHORRO-INVERSIÓN-FINANCIAMIENTO

Ministerio de Economía
Caja de Asistencia Social - Lotería

Concepto	Importe
I - Ingresos Corrientes	9.884.796.000,00
II - Gastos Corrientes	8.755.971.000,00
III - Resultado Económico	1.128.825.000,00
IV - Recursos de Capital	0,00
V - Gastos de Capital	2.500.000,00
VI - TOTAL DE RECURSOS	9.884.796.000,00
VII - TOTAL DE GASTOS	8.758.471.000,00
VIII - Resultado Financiero antes de Contribuciones	1.126.325.000,00
IX - Contribuciones Figurativas	0,00
Contribuciones figurativas para financiaciones corrientes	0,00
Contribuciones figurativas para financiaciones de capital	0,00
X - Gastos Figurativos	1.104.325.000,00
Gastos figurativos para transacciones corrientes	1.104.325.000,00
Gastos figurativos para transacciones de capital	0,00
XI - Resultado Financiero	22.000.000,00
XII - Fuentes Financieras	0,00
Disminución de la Inversión Financiera	0,00
Endeudamiento Público e Incremento de Otros Pasivos	0,00
Incremento del patrimonio	0,00
XIII - Aplicaciones financieras	22.000.000,00
Inversión financiera	22.000.000,00
Amortización de la deuda y disminución de otros pasivos	0,00
Disminución del patrimonio	0,00
XIV-Contribuciones figurativas para aplicaciones financieras	0,00
XV -Gastos figurativos para aplicaciones financieras	0,00

C.P.N. STELLA MARIS RODRIGUEZ
DIRECTORA GENERAL DE PRESUPUESTO
MINISTERIO DE ECONOMIA



Provincia de Santa Fe
Poder Ejecutivo

000181

CAPÍTULO III
Planilla Anexa 10 A al artículo 17°

Organismos Descentralizados
AHORRO-INVERSIÓN-FINANCIAMIENTO

Ministerio de Salud

Agencia Santafesina de Seguridad Alimentaria

Concepto	Importe
I - Ingresos Corrientes	31.209.000,00
II - Gastos Corrientes	82.667.000,00
III - Resultado Económico	(51.458.000,00)
IV - Recursos de Capital	0,00
V - Gastos de Capital	2.375.000,00
VI - TOTAL DE RECURSOS	31.209.000,00
VII - TOTAL DE GASTOS	85.042.000,00
VIII - Resultado Financiero antes de Contribuciones	(53.833.000,00)
IX - Contribuciones Figurativas	53.833.000,00
Contribuciones figurativas para financiaciones corrientes	53.833.000,00
Contribuciones figurativas para financiaciones de capital	0,00
X - Gastos Figurativos	0,00
Gastos figurativos para transacciones corrientes	0,00
Gastos figurativos para transacciones de capital	0,00
XI - Resultado Financiero	0,00
XII - Fuentes Financieras	0,00
Disminución de la Inversión Financiera	0,00
Endeudamiento Público e Incremento de Otros Pasivos	0,00
Incremento del patrimonio	0,00
XIII - Aplicaciones financieras	0,00
Inversión financiera	0,00
Amortización de la deuda y disminución de otros pasivos	0,00
Disminución del patrimonio	0,00
XIV-Contribuciones figurativas para aplicaciones financieras	0,00
XV -Gastos figurativos para aplicaciones financieras	0,00

C.P.N. STELLA MARIS RODRIGUEZ
DIRECTORA GENERAL DE PRESUPUESTO
MINISTERIO DE ECONOMÍA



Provincia de Santa Fe
Poder Ejecutivo

000182

CAPÍTULO III
Planilla Anexa 10 A al artículo 17°

Organismos Descentralizados
AHORRO-INVERSIÓN-FINANCIAMIENTO

Ministerio de Infraestructura y Transporte
Dirección Provincial de Vialidad

Concepto	Importe
I - Ingresos Corrientes	482.923.000,00
II - Gastos Corrientes	140.280.000,00
III - Resultado Económico	342.643.000,00
IV - Recursos de Capital	0,00
V - Gastos de Capital	5.545.875.000,00
VI - TOTAL DE RECURSOS	482.923.000,00
VII - TOTAL DE GASTOS	5.686.155.000,00
VIII - Resultado Financiero antes de Contribuciones	(5.203.232.000,00)
IX - Contribuciones Figurativas	5.203.232.000,00
Contribuciones figurativas para financiaciones corrientes	104.380.000,00
Contribuciones figurativas para financiaciones de capital	5.098.852.000,00
X - Gastos Figurativos	0,00
Gastos figurativos para transacciones corrientes	0,00
Gastos figurativos para transacciones de capital	0,00
XI - Resultado Financiero	0,00
XII - Fuentes Financieras	0,00
Disminución de la Inversión Financiera	0,00
Endeudamiento Público e Incremento de Otros Pasivos	0,00
Incremento del patrimonio	0,00
XIII - Aplicaciones financieras	0,00
Inversión financiera	0,00
Amortización de la deuda y disminución de otros pasivos	0,00
Disminución del patrimonio	0,00
XIV-Contribuciones figurativas para aplicaciones financieras	0,00
XV -Gastos figurativos para aplicaciones financieras	0,00

C.P.N. STELLA MARIS RODRIGUEZ
DIRECTORA GENERAL DE PRESUPUESTO
MINISTERIO DE ECONOMÍA



Provincia de Santa Fe
Poder Ejecutivo

000183

CAPÍTULO III
Planilla Anexa 10 A al artículo 17°

Organismos Descentralizados
AHORRO-INVERSIÓN-FINANCIAMIENTO

Ministerio de Infraestructura y Transporte
Aeropuerto Internacional de Rosario

Concepto	Importe
I - Ingresos Corrientes	319.765.000,00
II - Gastos Corrientes	109.608.000,00
III - Resultado Económico	210.157.000,00
IV - Recursos de Capital	0,00
V - Gastos de Capital	871.700.000,00
VI - TOTAL DE RECURSOS	319.765.000,00
VII - TOTAL DE GASTOS	981.308.000,00
VIII - Resultado Financiero antes de Contribuciones	(661.543.000,00)
IX - Contribuciones Figurativas	0,00
Contribuciones figurativas para financiaciones corrientes	0,00
Contribuciones figurativas para financiaciones de capital	0,00
X - Gastos Figurativos	0,00
Gastos figurativos para transacciones corrientes	0,00
Gastos figurativos para transacciones de capital	0,00
XI - Resultado Financiero	(661.543.000,00)
XII - Fuentes Financieras	661.543.000,00
Disminución de la Inversión Financiera	61.875.000,00
Endeudamiento Público e Incremento de Otros Pasivos	599.668.000,00
Incremento del patrimonio	0,00
XIII - Aplicaciones financieras	0,00
Inversión financiera	0,00
Amortización de la deuda y disminución de otros pasivos	0,00
Disminución del patrimonio	0,00
XIV-Contribuciones figurativas para aplicaciones financieras	0,00
XV -Gastos figurativos para aplicaciones financieras	0,00

C.P.N. STELLA MARIS RODRIGUEZ
DIRECTORA GENERAL DE PRESUPUESTO
MINISTERIO DE ECONOMÍA



Provincia de Santa Fe
Poder Ejecutivo

000184

CAPÍTULO III
Planilla Anexa 10 A al artículo 17°

Organismos Descentralizados
AHORRO-INVERSIÓN-FINANCIAMIENTO

Ministerio de Infraestructura y Transporte
Ente Regulador de Servicios Sanitarios

Concepto	Importe
I - Ingresos Corrientes	110.280.000,00
II - Gastos Corrientes	101.492.000,00
III - Resultado Económico	8.788.000,00
IV - Recursos de Capital	0,00
V - Gastos de Capital	8.788.000,00
VI - TOTAL DE RECURSOS	110.280.000,00
VII - TOTAL DE GASTOS	110.280.000,00
VIII - Resultado Financiero antes de Contribuciones	0,00
IX - Contribuciones Figurativas	0,00
Contribuciones figurativas para financiaciones corrientes	0,00
Contribuciones figurativas para financiaciones de capital	0,00
X - Gastos Figurativos	0,00
Gastos figurativos para transacciones corrientes	0,00
Gastos figurativos para transacciones de capital	0,00
XI - Resultado Financiero	0,00
XII - Fuentes Financieras	0,00
Disminución de la Inversión Financiera	0,00
Endeudamiento Público e Incremento de Otros Pasivos	0,00
Incremento del patrimonio	0,00
XIII - Aplicaciones financieras	0,00
Inversión financiera	0,00
Amortización de la deuda y disminución de otros pasivos	0,00
Disminución del patrimonio	0,00
XIV-Contribuciones figurativas para aplicaciones financieras	0,00
XV -Gastos figurativos para aplicaciones financieras	0,00


C.P.N. STELLA MARIS RODRIGUEZ
DIRECTORA GENERAL DE PRESUPUESTO
MINISTERIO DE ECONOMÍA



Provincia de Santa Fe
Poder Ejecutivo

000185

CAPÍTULO III
Planilla Anexa 10 A al artículo 17º

Organismos Descentralizados
AHORRO-INVERSIÓN-FINANCIAMIENTO

Secretaría de Estado del Habitat
Dirección Provincial de Vivienda y Urbanismo

Concepto	Importe
I - Ingresos Corrientes	961.426.000,00
II - Gastos Corrientes	131.625.000,00
III - Resultado Económico	829.801.000,00
IV - Recursos de Capital	1.019.542.000,00
V - Gastos de Capital	3.037.227.000,00
VI - TOTAL DE RECURSOS	1.980.968.000,00
VII - TOTAL DE GASTOS	3.168.852.000,00
VIII - Resultado Financiero antes de Contribuciones	(1.187.884.000,00)
IX - Contribuciones Figurativas	1.122.884.000,00
Contribuciones figurativas para financiaciones corrientes	0,00
Contribuciones figurativas para financiaciones de capital	1.122.884.000,00
X - Gastos Figurativos	0,00
Gastos figurativos para transacciones corrientes	0,00
Gastos figurativos para transacciones de capital	0,00
XI - Resultado Financiero	(65.000.000,00)
XII - Fuentes Financieras	65.000.000,00
Disminución de la Inversión Financiera	65.000.000,00
Endeudamiento Público e Incremento de Otros Pasivos	0,00
Incremento del patrimonio	0,00
XIII - Aplicaciones financieras	40.000.000,00
Inversión financiera	40.000.000,00
Amortización de la deuda y disminución de otros pasivos	0,00
Disminución del patrimonio	0,00
XIV-Contribuciones figurativas para aplicaciones financieras	40.000.000,00
XV -Gastos figurativos para aplicaciones financieras	0,00

C.P.N. STELLA MARIS RODRIGUEZ
DIRECTORA GENERAL DE PRESUPUESTO
MINISTERIO DE ECONOMÍA



Provincia de Santa Fe
Poder Ejecutivo

CAPÍTULO III
Planilla Anexa 11 A al artículo 17°

Organismos Descentralizados
COMPOSICIÓN DEL GASTO POR ENTIDAD Y POR OBJETO DEL GASTO

Descripción	Gastos en Personal	Bienes de consumo	Servicios no personales	Bienes de uso	Transferencias	Activos financieros	Servicio de la deuda y disminución de otros pasivos	Otros gastos	Gastos figurativos	Total
Poder Ejecutivo - Gobernación	23.532.000	229.000	2.185.000	300.000						26.246.000
Sindicatura General de la Provincia	23.532.000	229.000	2.185.000	300.000						26.246.000
Ministerio de Seguridad	65.852.000	23.399.000	6.069.000	3.500.000						98.820.000
Instituto Autárquico Provincial de Industrias Penitenciarias	65.852.000	23.399.000	6.069.000	3.500.000						98.820.000
Ministerio de la Producción	3.718.000	250.000	2.460.000	500.000						6.928.000
Ente Zona Franca Santafesina	3.718.000	250.000	2.460.000	500.000						6.928.000
Ministerio de Economía	1.128.925.000	15.689.000	2.987.481.000	39.335.000	205.274.000	22.000.000		5.945.684.000	1.104.325.000	11.448.683.000
Administración Provincial de Impuestos	671.691.000	10.524.000	534.860.000	25.835.000						1.242.910.000
Servicio de Catastro e Información Territorial	288.040.000	3.165.000	17.772.000	11.000.000	1.000.000					320.977.000
Caja de Asistencia Social - Lotería	169.194.000	1.970.000	2.434.849.000	2.500.000	204.274.000	22.000.000		5.945.684.000	1.104.325.000	9.884.796.000
Ministerio de Salud	53.833.000	5.269.000	23.565.000	2.375.000						85.042.000
Agencia Santafesina de Seguridad Alimentaria	53.833.000	5.269.000	23.565.000	2.375.000						85.042.000
Ministerio de Infraestructura y Transporte	698.374.000	142.295.000	232.856.000	5.560.769.000	143.349.000					6.777.743.000
Dirección Provincial de Vialidad	585.490.000	131.435.000	145.600.000	4.680.281.000	143.349.000					5.686.155.000
Aeropuerto Internacional de Rosario	32.608.000	7.000.000	70.000.000	871.700.000						981.308.000
Ente Regulador de Servicios Sanitarios	80.276.000	3.860.000	17.356.000							110.280.000
Secretaría de Estado del Habitat	235.277.000	4.484.000	134.613.000	1.865.021.000	540.000.000	429.477.000				3.208.852.000
Dirección Provincial de Vivienda y Urbanismo	235.277.000	4.484.000	134.613.000	1.865.021.000	540.000.000	429.477.000				3.208.852.000
Totales	2.209.511.000	191.565.000	3.389.329.000	7.471.800.000	888.623.000	451.477.000		5.945.684.000	1.104.325.000	21.652.314.000

Nota:
Incluye aplicaciones financieras
Incluye gastos figurativos

C. N. STELLA MARIS RODRIGUEZ
DIRECTORA GENERAL DE PRESUPUESTO
MINISTERIO DE ECONOMÍA



Provincia de Santa Fe
Poder Ejecutivo

000187

Imprenta Oficial - Santa Fe

CAPÍTULO III
Planilla Anexa 12 A al artículo 17°

Organismos Descentralizados
COMPOSICIÓN INSTITUCIONAL POR FUENTE DE FINANCIAMIENTO Y OBJETO DEL GASTO

Poder Ejecutivo - Gobernación
Sindicatura General de la Provincia

Fuente de financiamiento	Gastos en Personal	Bienes de consumo	Servicios no personales	Bienes de uso	Transferencias	Activos financieros	Servicio de la deuda y disminución de otros pasivos	Otros gastos	Gastos figurativos	Total
111 - Tesoro Provincial	23.532.000	144.000	2.100.000	300.000						26.076.000
201 - Recursos propios de los organismos de libre disponibilidad		85.000	85.000							170.000
Totales	23.532.000	229.000	2.185.000	300.000						26.246.000

S.D.N. STELLA MARIS RODRÍGUEZ
DIRECTORA GENERAL DE PRESUPUESTO
MINISTERIO DE ECONOMÍA

Incluye aplicaciones financieras
Incluye gastos figurativos



Provincia de Santa Fe
Poder Ejecutivo

000188


Imprenta Oficial - Santa Fe

CAPÍTULO III
Planilla Anexa 12 A al artículo 17°

Organismos Descentralizados
COMPOSICIÓN INSTITUCIONAL POR FUENTE DE FINANCIAMIENTO Y OBJETO DEL GASTO

Ministerio de Seguridad
Instituto Autárquico Provincial de Industrias Penitenciarias

Fuente de financiamiento	Gastos en Personal	Bienes de consumo	Servicios no personales	Bienes de uso	Transferencias	Activos financieros	Servicio de la deuda y disminución de otros pasivos	Otros gastos	Gastos figurativos	Total
111 - Tesoro Provincial	65.852.000	964.000	1.619.000	3.000.000						71.435.000
201 - Recursos propios de los organismos de libre disponibilidad		22.435.000	4.450.000	500.000						27.385.000
Totales	65.852.000	23.399.000	6.069.000	3.500.000						98.820.000


C.P.N. STELLA MARIS RODRIGUEZ
DIRECTORA GENERAL DE PRESUPUESTO
MINISTERIO DE ECONOMÍA
Nota:
Incluye aplicaciones financieras
Incluye gastos figurativos



Provincia de Santa Fe
Poder Ejecutivo

000189

Imprenta Oficial - Santa Fe

CAPÍTULO III
Planilla Anexa 12 A al artículo 17°

Organismos Descentralizados
COMPOSICIÓN INSTITUCIONAL POR FUENTE DE FINANCIAMIENTO Y OBJETO DEL GASTO

Ministerio de la Producción
Ente Zona Franca Santafesina

Fuente de financiamiento	Gastos en Personal	Bienes de consumo	Servicios no personales	Bienes de uso	Transferencias	Activos financieros	Servicio de la deuda y disminución de otros pasivos	Otros gastos	Gastos figurativos	Total
111 - Tesoro Provincial	3.718.000	158.000	1.788.000	500.000						6.164.000
201 - Recursos propios de los organismos de libre disponibilidad		92.000	672.000							764.000
Totales	3.718.000	250.000	2.460.000	500.000						6.928.000

C.P.N. STELLA MARÍA RODRÍGUEZ
DIRECTORA GENERAL DE PRESUPUESTO
MINISTERIO DE ECONOMÍA

Nota: Incluye aplicaciones financieras
Incluye gastos figurativos



Provincia de Santa Fe
Poder Ejecutivo

000190

Imprenta Oficial - Santa Fe

CAPÍTULO III
Planilla Anexa 12 A al artículo 17°

Organismos Descentralizados
COMPOSICIÓN INSTITUCIONAL POR FUENTE DE FINANCIAMIENTO Y OBJETO DEL GASTO

Ministerio de Economía

Administración Provincial de Impuestos

Fuente de financiamiento	Gastos en Personal	Bienes de consumo	Servicios no personales	Bienes de uso	Transferencias	Activos financieros	Servicio de la deuda y disminución de otros pasivos	Otros gastos	Gastos figurativos	Total
111 - Tesoro Provincial	671.691.000	10.434.000	534.280.000	25.835.000						1.242.240.000
201 - Recursos propios de los organismos de libre disponibilidad		90.000	580.000							670.000
Totales	671.691.000	10.524.000	534.860.000	25.835.000						1.242.910.000


C.P.N. STELLA MARIS RODRIGUEZ
DIRECTORA GENERAL DE PRESUPUESTO
MINISTERIO DE ECONOMÍA

Nota:
Incluye aplicaciones financieras
Incluye gastos figurativos



Provincia de Santa Fe
Poder Ejecutivo

000191

Imprenta Oficial - Santa Fe

CAPÍTULO III
Planilla Anexa 12 A al artículo 17°

Organismos Descentralizados
COMPOSICIÓN INSTITUCIONAL POR FUENTE DE FINANCIAMIENTO Y OBJETO DEL GASTO

Ministerio de Economía
Servicio de Catastro e Información Territorial

Fuente de financiamiento	Gastos en Personal	Bienes de consumo	Servicios no personales	Bienes de uso	Transferencias	Activos financieros	Servicio de la deuda y disminución de otros pasivos	Otros gastos	Gastos figurativos	Total
111 - Tesoro Provincial	288.040.000	834.000	9.603.000	4.500.000	1.000.000				.	303.977.000
201 - Recursos propios de los organismos de libre disponibilidad		2.331.000	8.169.000	6.500.000						17.000.000
Totales	288.040.000	3.165.000	17.772.000	11.000.000	1.000.000					320.977.000


C.P.N. STELLA MARIS RODRIGUEZ
DIRECTORA GENERAL DE PRESUPUESTO
MINISTERIO DE ECONOMÍA

Nota:
Incluye aplicaciones financieras
Incluye gastos figurativos



Provincia de Santa Fe
Poder Ejecutivo

000192

Imprenta Oficial - Santa Fe

CAPÍTULO III
Planilla Anexa 12 A al artículo 17°

Organismos Descentralizados
COMPOSICIÓN INSTITUCIONAL POR FUENTE DE FINANCIAMIENTO Y OBJETO DEL GASTO

Ministerio de Economía

Caja de Asistencia Social - Lotería

Fuente de financiamiento	Gastos en Personal	Bienes de consumo	Servicios no personales	Bienes de uso	Transferencias	Activos financieros	Servicio de la deuda y disminución de otros pasivos	Otros gastos	Gastos figurativos	Total
214 - Producido Juegos de Azar	106.418.000	1.420.000	2.167.194.000	2.000.000	120.005.000	22.000.000		5.945.684.000	422.515.000	8.787.236.000
218 - Fondo común Provincias		50.000	262.950.000							263.000.000
2014 - Casinos y Bingo Ley 11998	62.776.000	500.000	4.705.000	500.000	84.269.000				681.810.000	834.560.000
Totales	169.194.000	1.970.000	2.434.849.000	2.500.000	204.274.000	22.000.000		5.945.684.000	1.104.325.000	9.884.796.000

C.P.N. STELLA MARIS RODRIGUEZ
DIRECTORA GENERAL DE PRESUPUESTO
MINISTERIO DE ECONOMÍA

Nota:
Incluye aplicaciones financieras
Incluye gastos figurativos



Provincia de Santa Fe
Poder Ejecutivo

000193

Imprenta Oficial - Santa Fe

CAPÍTULO III
Planilla Anexa 12 A al artículo 17°

Organismos Descentralizados
COMPOSICIÓN INSTITUCIONAL POR FUENTE DE FINANCIAMIENTO Y OBJETO DEL GASTO

Ministerio de Salud
Agencia Santafesina de Seguridad Alimentaria

Fuente de financiamiento	Gastos en Personal	Bienes de consumo	Servicios no personales	Bienes de uso	Transferencias	Activos financieros	Servicio de la deuda y disminución de otros pasivos	Otros gastos	Gastos figurativos	Total
111 - Tesoro Provincial	53.833.000									53.833.000
201 - Recursos propios de los organismos de libre disponibilidad		5.269.000	23.565.000	2.375.000						31.209.000
Totales	53.833.000	5.269.000	23.565.000	2.375.000						85.042.000


C.P.N. STELLA MARIS RODRIGUEZ
DIRECTORA GENERAL DE PRESUPUESTO
MINISTERIO DE ECONOMÍA

Nota:
Incluye aplicaciones financieras
Incluye gastos figurativos



Provincia de Santa Fe
Poder Ejecutivo

000194

Imprenta Oficial - Santa Fe

CAPÍTULO III
Planilla Anexa 12 A al artículo 17°

Organismos Descentralizados
COMPOSICIÓN INSTITUCIONAL POR FUENTE DE FINANCIAMIENTO Y OBJETO DEL GASTO

Ministerio de Infraestructura y Transporte
Dirección Provincial de Vialidad

Fuente de financiamiento	Gastos en Personal	Bienes de consumo	Servicios no personales	Bienes de uso	Transferencias	Activos financieros	Servicio de la deuda y disminución de otros pasivos	Otros gastos	Gastos figurativos	Total
111 - Tesoro Provincial	585.490.000			834.083.000	143.349.000					1.562.922.000
201 - Recursos propios de los organismos de libre disponibilidad		131.435.000	145.600.000	205.878.000						482.913.000
207 - Contribución de Mejoras Dirección Provincial de Vialidad				10.000						10.000
838 - Ley 13543 - Financiamiento Proyectos de Inversión Pública				2.382.967.000						2.382.967.000
3005 - Impuesto Inmob Rural - Fdo Inf Vial				691.728.000						691.728.000
3006 - Ingresos Entos - Fdo inf. Vial				89.215.000						89.215.000
5045 - Fondo Federal Solidario-Dcto Nac 2005/09 y Dcto Pciai 488/09				476.400.000						476.400.000
Totales	585.490.000	131.435.000	145.600.000	4.680.281.000	143.349.000					5.686.155.000

C.P.N. STELLA MARIS RODRIGUEZ
DIRECTORA GENERAL DE PRESUPUESTO
MINISTERIO DE ECONOMÍA
Nota: Incluye aplicaciones financieras
Excluye gastos figurativos



Provincia de Santa Fe
Poder Ejecutivo

CAPÍTULO III
Planilla Anexa 12 A al artículo 17º

Organismos Descentralizados
COMPOSICIÓN INSTITUCIONAL POR FUENTE DE FINANCIAMIENTO Y OBJETO DEL GASTO

Ministerio de Infraestructura y Transporte
Aeropuerto Internacional de Rosario

Fuente de financiamiento	Gastos en Personal	Bienes de consumo	Servicios no personales	Bienes de uso	Transferencias	Activos financieros	Servicio de la deuda y disminución de otros pasivos	Otros gastos	Gastos figurativos	Total
201 - Recursos propios de los organismos de libre disponibilidad	32.608.000	7.000.000	70.000.000	272.032.000						381.640.000
622 - Endeudamiento Aeropuerto Internacional Rosario				599.668.000						599.668.000
Totales	32.608.000	7.000.000	70.000.000	871.700.000						981.308.000

C.P.N. STELLA MARIS RODRIGUEZ
DIRECTORA GENERAL DE PRESUPUESTO
MINISTERIO DE ECONOMÍA

Nota:
Incluye aplicaciones financieras
Incluye gastos figurativos



Provincia de Santa Fe
Poder Ejecutivo

000196

Imprenta Oficial - Santa Fe

CAPÍTULO III
Planilla Anexa 12 A al artículo 17º

Organismos Descentralizados
COMPOSICIÓN INSTITUCIONAL POR FUENTE DE FINANCIAMIENTO Y OBJETO DEL GASTO

Ministerio de Infraestructura y Transporte
Ente Regulador de Servicios Sanitarios

Fuente de financiamiento	Gastos en Personal	Bienes de consumo	Servicios no personales	Bienes de uso	Transferencias	Activos financieros	Servicio de la deuda y disminución de otros pasivos	Otros gastos	Gastos figurativos	Total
201 - Recursos propios de los organismos de libre disponibilidad	80.276.000	3.860.000	17.356.000	8.788.000						110.280.000
Totales	80.276.000	3.860.000	17.356.000	8.788.000						110.280.000

C.P.N. STELLA MARIS RODRIGUEZ
DIRECTORA GENERAL DE PRESUPUESTO
MINISTERIO DE ECONOMÍA

Nota:
Incluye aplicaciones financieras
Incluye gastos figurativos



Provincia de Santa Fe
Poder Ejecutivo

CAPÍTULO III
Planilla Anexa 12 A al artículo 17°

Organismos Descentralizados
COMPOSICIÓN INSTITUCIONAL POR FUENTE DE FINANCIAMIENTO Y OBJETO DEL GASTO

Secretaría de Estado del Habitat
Dirección Provincial de Vivienda y Urbanismo

Fuente de financiamiento	Gastos en Personal	Bienes de consumo	Servicios no personales	Bienes de uso	Transferencias	Activos financieros	Servicio de la deuda y otros pasivos	Otros gastos	Gastos figurativos	Total
111 - Tesoro Provincial			20.466.000	471.858.000	530.000.000	129.460.000				1.151.784.000
201 - Recursos propios de los organismos de libre disponibilidad	200.717.000	4.464.000	103.701.000	501.521.000	10.000.000	300.017.000				1.120.420.000
204 - FO.NA.VI. - Comisión de Servicios Personal	34.560.000									34.560.000
208 - Escrituraciones Ley 24464 - Vivienda y Urbanismo			600.000							600.000
209 - Aseguramiento de Vivienda - Vivienda y Urbanismo			900.000							900.000
838 - Ley 13543 - Financiamiento Proyectos de Inversión Pública				76.100.000						76.100.000
5020 - Programa Federal construcción 21.000 viviendas				30.000.000						30.000.000
5085 - Programa Federal Convenio 1484/15 - 191 viviendas				10.500.000						10.500.000
5091 - ACU 352-120 Viviendas Ibarlucea G1				16.640.000						16.640.000
5092 - ACU 355-140 Viviendas Ibarlucea G2				44.400.000						44.400.000
5093 - ACU 306-66 Viviendas Polledo G1				60.300.000						60.300.000
5094 - ACU 351-70 Viviendas Polledo G2				56.800.000						56.800.000
5095 - ACU 358-66 Viviendas Ex Villa Olimpica G1				27.600.000						27.600.000
5099 - ACU 350-68 Viviendas Ex Villa Olimpica G2				41.000.000						41.000.000

Incluye aplicaciones financieras
Incluye gastos figurativos

RODRIGUEZ
DIRECTORA GENERAL DE PRESUPUESTO
MINISTERIO DE ECONOMÍA

000197



Provincia de Santa Fe
Poder Ejecutivo

CAPÍTULO III
Planilla Anexa 12 A al artículo 17°

Organismos Descentralizados
COMPOSICIÓN INSTITUCIONAL POR FUENTE DE FINANCIAMIENTO Y OBJETO DEL GASTO

Secretaría de Estado del Habitat
Dirección Provincial de Vivienda y Urbanismo

Fuente de financiamiento	Gastos en Personal	Bienes de consumo	Servicios no personales	Bienes de uso	Transferencias	Activos financieros	Servicio de la deuda y disminución de otros pasivos	Otros gastos	Gastos figurativos	Total
5097 - ACU 347-82 Viviendas Ex Villa Olímpica G3				23.705.000						23.705.000
5107 - ACU 156 viviendas Ex Villa Olímpica G6				53.234.000						53.234.000
5108 - ACU 78 viviendas Ex Villa Olímpica G6				26.616.000						26.616.000
5109 - ACU 90 viviendas Ex Villa Olímpica G6				30.691.000						30.691.000
5110 - ACU 168 viviendas Ex Villa Olímpica G5				57.444.000						57.444.000
5111 - ACU 148 viviendas Ex Villa Olímpica G4				50.653.000						50.653.000
5114 - Escr. 1500 viviendas Sta Fe - B° El Pozo, Flores II, otros			3.492.000							3.492.000
5115 - Escr. 2591 viviendas Rosario - B° 7 Sep, UOM/Superc, otros			1.539.000							1.539.000
5116 - Escr. 1494 viviendas Rosario - B° 7 Sep, UOM/Superc, otros			3.915.000							3.915.000
5124 - Const. 17 viviendas Villa Constitución				9.413.000						9.413.000
5125 - Const. 260 viviendas Arroyo Seco				180.334.000						180.334.000
5126 - Const. 44 viviendas e Infraestructura Parodi Rosario				30.518.000						30.518.000
5127 - Const. 30 viviendas e Infraestr Caba y Montevidéo - Rosario				20.808.000						20.808.000
5128 - Const. 78 viviendas e Infraestr Esmeralda Este Sta Fe				31.392.000						31.392.000

Incluye aplicaciones financieras
Incluye gastos figurativos

RODRIGUEZ
DIRECTOR GENERAL DE PRESUPUESTO
MINISTERIO DE ECONOMÍA

000198



Provincia de Santa Fe
Poder Ejecutivo

000199

Imprenta Oficial - Santa Fe

CAPÍTULO III
Planilla Anexa 12 A al artículo 17º

Organismos Descentralizados
COMPOSICIÓN INSTITUCIONAL POR FUENTE DE FINANCIAMIENTO Y OBJETO DEL GASTO

Secretaría de Estado del Habitat
Dirección Provincial de Vivienda y Urbanismo

Fuente de financiamiento	Gastos en Personal	Bienes de consumo	Servicios no personales	Bienes de uso	Transferencias	Activos financieros	Servicio de la deuda y disminución de otros pasivos	Otros gastos	Gastos figurativos	Total
5129 - Const. 34 viviendas e Infraestructura - Rafaela				7.155.000						7.155.000
5130 - Const. 30 viviendas - Rafaela				6.339.000						6.339.000
Totales	235.277.000	4.464.000	134.613.000	1.865.021.000	540.000.000	429.477.000				3.208.852.000

C.P.N. STELLA MARIS RODRIGUEZ
DIRECTORA GENERAL DE PRESUPUESTO
MINISTERIO DE ECONOMÍA

Nota:
Incluye aplicaciones financieras
Incluye gastos figurativos



Provincia de Santa Fe
Poder Ejecutivo

000200

CAPÍTULO III
Planilla Anexa 13 A al artículo 17°

Organismos Descentralizados

COMPOSICIÓN DEL GASTO INSTITUCIONAL, POR PROGRAMA Y CARÁCTER ECONÓMICO

Poder Ejecutivo - Gobernación

Sindicatura General de la Provincia

Programa o categoría equivalente	GASTOS CORRIENTES	GASTOS DE CAPITAL	APLICACIONES FINANCIERAS	Total
SINDICATURA GENERAL DE LA PROVINCIA	25.946.000	300.000		26.246.000
Totales	25.946.000	300.000		26.246.000

Imprenta Oficial - Santa Fe

Nota: Incluye gastos figurativos

C.P.N. STELLA MARIS RODRIGUEZ
DIRECTORA GENERAL DE PRESUPUESTO
MINISTERIO DE ECONOMÍA



Provincia de Santa Fe
Poder Ejecutivo

000201

CAPÍTULO III
Planilla Anexa 13 A al artículo 17°

Organismos Descentralizados
COMPOSICIÓN DEL GASTO INSTITUCIONAL, POR PROGRAMA Y CARÁCTER ECONÓMICO

Ministerio de Seguridad
Instituto Autárquico Provincial de Industrias Penitenciarias

Programa o categoría equivalente	GASTOS CORRIENTES	GASTOS DE CAPITAL	APLICACIONES FINANCIERAS	Total
LABORTERAPIA	95.320.000	3.500.000		98.820.000
Totales	95.320.000	3.500.000		98.820.000

Imprenta Oficial - Santa Fe

Nota: Incluye gastos figurativos


C.P.N. STELLA MARÍA RODRÍGUEZ
DIRECTORA GENERAL DE PRESUPUESTO
MINISTERIO DE ECONOMÍA



Provincia de Santa Fe
Poder Ejecutivo

000202

CAPÍTULO III
Planilla Anexa 13 A al artículo 17°

Organismos Descentralizados

COMPOSICIÓN DEL GASTO INSTITUCIONAL, POR PROGRAMA Y CARÁCTER ECONÓMICO

Ministerio de la Producción
Ente Zona Franca Santafesina

Programa o categoría equivalente	GASTOS CORRIENTES	GASTOS DE CAPITAL	APLICACIONES FINANCIERAS	Total
ENTE ZONA FRANCA SANTAFESINA	6.428.000	500.000		6.928.000
Totales	6.428.000	500.000		6.928.000

Imprenta Oficial - Santa Fe

Nota: Incluye gastos figurativos

C.P.N. STELLA MARIS RODRIGUEZ
DIRECTORA GENERAL DE PRESUPUESTO
MINISTERIO DE ECONOMÍA



Provincia de Santa Fe
Poder Ejecutivo

000203

CAPÍTULO III
Planilla Anexa 13 A al artículo 17°

Organismos Descentralizados

COMPOSICIÓN DEL GASTO INSTITUCIONAL, POR PROGRAMA Y CARÁCTER ECONÓMICO

Ministerio de Economía
Administración Provincial de Impuestos

Programa o categoría equivalente	GASTOS CORRIENTES	GASTOS DE CAPITAL	APLICACIONES FINANCIERAS	Total
ADMINISTRACION, FISCALIZACION Y RECAUDACION IMPOSITIVA	1.217.075.000	25.835.000		1.242.910.000
Totales	1.217.075.000	25.835.000		1.242.910.000

Imprenta Oficial - Santa Fe

Nota: Incluye gastos figurativos

C.P.N. STELLA MARIS RODRIGUEZ
DIRECTORA GENERAL DE PRESUPUESTO
MINISTERIO DE ECONOMÍA



Provincia de Santa Fe
Poder Ejecutivo

000204

CAPÍTULO III
Planilla Anexa 13 A al artículo 17°

Organismos Descentralizados
COMPOSICIÓN DEL GASTO INSTITUCIONAL, POR PROGRAMA Y CARÁCTER ECONÓMICO

Ministerio de Economía
Servicio de Catastro e Información Territorial

Programa o categoría equivalente	GASTOS CORRIENTES	GASTOS DE CAPITAL	APLICACIONES FINANCIERAS	Total
ELABORACIÓN Y ACTUALIZACIÓN DEL CATASTRO PROVINCIAL	309.977.000	11.000.000		320.977.000
Totales	309.977.000	11.000.000		320.977.000

Imprenta Oficial - Santa Fe

Nota: Incluye gastos figurativos

C.P.N. STELLA MARIS RODRIGUEZ
DIRECTORA GENERAL DE PRESUPUESTO
MINISTERIO DE ECONOMÍA



Provincia de Santa Fe
Poder Ejecutivo

000205

CAPÍTULO III
Planilla Anexa 13 A al artículo 17°

Organismos Descentralizados

COMPOSICIÓN DEL GASTO INSTITUCIONAL, POR PROGRAMA Y CARÁCTER ECONÓMICO

Ministerio de Economía
Caja de Asistencia Social - Lotería

Programa o categoría equivalente	GASTOS CORRIENTES	GASTOS DE CAPITAL	APLICACIONES FINANCIERAS	Total
EXPLOTACION Y ADM DE JUEGOS	8.609.589.000	2.500.000	22.000.000	8.634.089.000
TRANSFERENCIAS	146.382.000			146.382.000
CONTRIBUCIONES	1.104.325.000			1.104.325.000
Totales	9.860.296.000	2.500.000	22.000.000	9.884.796.000

Imprenta Oficial - Santa Fe

Nota: Incluye gastos figurativos

C.P.N. STELLA MARIS RODRIGUEZ
DIRECTORA GENERAL DE PRESUPUESTO
MINISTERIO DE ECONOMÍA



Provincia de Santa Fe
Poder Ejecutivo

000206

CAPÍTULO III
Planilla Anexa 13 A al artículo 17°

Organismos Descentralizados
COMPOSICIÓN DEL GASTO INSTITUCIONAL, POR PROGRAMA Y CARÁCTER ECONÓMICO

Ministerio de Salud
Agencia Santafesina de Seguridad Alimentaria

Programa o categoría equivalente	GASTOS CORRIENTES	GASTOS DE CAPITAL	APLICACIONES FINANCIERAS	Total
AGENCIA SANTAFESINA DE SEGURIDAD ALIMENTARIA	82.667.000	2.125.000		84.792.000
ACTUALIZACION EDIFICIOS		250.000		250.000
Totales	82.667.000	2.375.000		85.042.000

Imprenta Oficial - Santa Fe

Nota: Incluye gastos figurativos


C.P.N. STELLA MARIS RODRIGUEZ
DIRECTORA GENERAL DE PRESUPUESTO
MINISTERIO DE ECONOMÍA



Provincia de Santa Fe
Poder Ejecutivo

000207

CAPÍTULO III
Planilla Anexa 13 A al artículo 17°

Organismos Descentralizados

COMPOSICIÓN DEL GASTO INSTITUCIONAL, POR PROGRAMA Y CARÁCTER ECONÓMICO

Ministerio de Infraestructura y Transporte
Dirección Provincial de Vialidad

Programa o categoría equivalente	GASTOS CORRIENTES	GASTOS DE CAPITAL	APLICACIONES FINANCIERAS	Total
ADMINISTRACIÓN CENTRAL	140.280.000	745.655.000		885.935.000
CORREDORES VIALES CONCESIONADOS		143.349.000		143.349.000
OBRAS NUEVAS		576.904.000		576.904.000
OBRAS DE MEJORA DE CALZADAS PAVIMENTADAS		1.305.000.000		1.305.000.000
OBRAS DE MEJORA DE CALZADAS NATURALES		275.300.000		275.300.000
RED VIAL COMUNAL		15.000.000		15.000.000
PUNTES		10.000.000		10.000.000
OBRAS DE AMPLIACION Y MEJORAMIENTO DE SEGURIDAD		91.700.000		91.700.000
FINANCIAMIENTO PROYECTOS DE INVERSIÓN PÚBLICA - LEY N° 13543		2.382.967.000		2.382.967.000
Totales	140.280.000	5.545.875.000		5.686.155.000

Imprenta
C. Planilla
Fe

C.P.M. STELLA MARIS RODRIGUEZ
DIRECTORA GENERAL DE PRESUPUESTO
MINISTERIO DE ECONOMÍA

Nota: Incluye gastos figurativos



Provincia de Santa Fe
Poder Ejecutivo

000208

CAPÍTULO III
Planilla Anexa 13 A al artículo 17°

Organismos Descentralizados

COMPOSICIÓN DEL GASTO INSTITUCIONAL, POR PROGRAMA Y CARÁCTER ECONÓMICO

Ministerio de Infraestructura y Transporte
Aeropuerto Internacional de Rosario

Programa o categoría equivalente	GASTOS CORRIENTES	GASTOS DE CAPITAL	APLICACIONES FINANCIERAS	Total
SERVICIO TERMINAL AEREA ROSARIO	109.608.000	871.700.000		981.308.000
Totales	109.608.000	871.700.000		981.308.000

Imprenta Oficial - Santa Fe

Nota: Incluye gastos figurativos

C.P.N. STELLA MARIS RODRIGUEZ
DIRECTORA GENERAL DE PRESUPUESTO
MINISTERIO DE ECONOMÍA



000209

Provincia de Santa Fe
Poder Ejecutivo

CAPÍTULO III
Planilla Anexa 13 A al artículo 17°

Organismos Descentralizados

COMPOSICIÓN DEL GASTO INSTITUCIONAL, POR PROGRAMA Y CARÁCTER ECONÓMICO

Ministerio de Infraestructura y Transporte
Ente Regulador de Servicios Sanitarios

Programa o categoría equivalente	GASTOS CORRIENTES	GASTOS DE CAPITAL	APLICACIONES FINANCIERAS	Total
REGULACION Y CONTROL DE LOS SERVICIOS SANITARIOS	101.492.000	8.788.000		110.280.000
Totales	101.492.000	8.788.000		110.280.000

Imprenta Oficial - Santa Fe

Nota: Incluye gastos figurativos

C.P.N. STELLA MARIS RODRIGUEZ
DIRECTORA GENERAL DE PRESUPUESTO
MINISTERIO DE ECONOMÍA



Provincia de Santa Fe
Poder Ejecutivo

000210

CAPÍTULO III
Planilla Anexa 13 A al artículo 17°

Organismos Descentralizados

COMPOSICIÓN DEL GASTO INSTITUCIONAL, POR PROGRAMA Y CARÁCTER ECONÓMICO

Secretaría de Estado del Habitat
Dirección Provincial de Vivienda y Urbanismo

Programa o categoría equivalente	GASTOS CORRIENTES	GASTOS DE CAPITAL	APLICACIONES FINANCIERAS	Total
CONDUCCION,APOYO LOGISTICO Y TECNICO	118.872.000	2.000.000		120.872.000
ATENCION DE LA DEMANDA HABITACIONAL		727.449.000		727.449.000
ASIT.FCIERA.P/CONST.VDAS.,INF.,EQUIP.		412.812.000		412.812.000
PROGRAMA FEDERAL CONSTRUCCION 21.000 VIV.		772.247.000	40.000.000	812.247.000
REGIMEN DE TITULARIZACION LEY N° 12.953	10.753.000			10.753.000
PROGRAMA ESFUERZO COMPARTIDO PARA EL MEJORAMIENTO BARRIAL		292.974.000		292.974.000
PROG.INTERVENCION ASENTAMIENTO IRREGULARES		261.052.000		261.052.000
PROG.INTERVENCION INTEGRAL EN BARRIOS		492.593.000		492.593.000
FINANCIAMIENTO PROYECTOS DE INVERSIÓN PÚBLICA -LEY N° 13.543		76.100.000		76.100.000
ATENCION LEY N° 12.036	2.000.000			2.000.000
Totales	131.625.000	3.037.227.000	40.000.000	3.208.852.000

Nota: Incluye gastos figurativos

C.P.N. STELLA MARIS RODRIGUEZ
DIRECTORA GENERAL DE PRESUPUESTO
MINISTERIO DE ECONOMÍA



Provincia de Santa Fe
Poder Ejecutivo

000211

CAPÍTULO III
Planilla Anexa 14 A al artículo 17°

Organismos Descentralizados
COMPOSICIÓN INSTITUCIONAL POR FINALIDAD Y FUNCIÓN

Poder Ejecutivo - Gobernación
Sindicatura General de la Provincia

Finalidad	Función	Subfunción	Concepto	Monto
1			ADMINISTRACION GUBERNAMENTAL	26.246.000
	3		Dirección Superior Ejecutiva	26.246.000
			Total	26.246.000

Imprenta Oficial - Santa Fe

Nota: Incluye aplicaciones financieras
Incluye gastos figurativos
Incluye gastos no clasificables


C.P.N. STELLA MARIS RODRIGUEZ
DIRECTORA GENERAL DE PRESUPUESTO
MINISTERIO DE ECONOMIA



Provincia de Santa Fe
Poder Ejecutivo

000212

CAPÍTULO III
Planilla Anexa 14 A al artículo 17°

Organismos Descentralizados
COMPOSICIÓN INSTITUCIONAL POR FINALIDAD Y FUNCIÓN

Ministerio de Seguridad
Instituto Autárquico Provincial de Industrias Penitenciarias

Finalidad	Función	Subfunción	Concepto	Monto
3			SERVICIOS SOCIALES	98.820.000
	2		Promoción y asistencia social	98.820.000
			Total	98.820.000

Imprenta Oficial - Santa Fe

Nota: Incluye aplicaciones financieras
Incluye gastos figurativos
Incluye gastos no clasificables


C.P.N. STELLA MARIS RODRIGUEZ
DIRECTORA GENERAL DE PRESUPUESTO
MINISTERIO DE ECONOMÍA



Provincia de Santa Fe
Poder Ejecutivo

000213

CAPÍTULO III
Planilla Anexa 14 A al artículo 17°


Organismos Descentralizados
COMPOSICIÓN INSTITUCIONAL POR FINALIDAD Y FUNCIÓN

Ministerio de la Producción
Ente Zona Franca Santafesina

Finalidad	Función	Subfunción	Concepto	Monto
4			SERVICIOS ECONOMICOS	6.928.000
	3		Transporte	6.928.000
			Total	6.928.000

Imprenta Oficial - Santa Fe

Nota: Incluye aplicaciones financieras
Incluye gastos figurativos
Incluye gastos no clasificables


C.P.N. STELLA MARIS RODRIGUEZ
DIRECTORA GENERAL DE PRESUPUESTO
MINISTERIO DE ECONOMÍA



Provincia de Santa Fe
Poder Ejecutivo

000214

CAPÍTULO III
Planilla Anexa 14 A al artículo 17°

Organismos Descentralizados
COMPOSICIÓN INSTITUCIONAL POR FINALIDAD Y FUNCIÓN

Ministerio de Economía
Administración Provincial de Impuestos

Finalidad	Función	Subfunción	Concepto	Monto
1			ADMINISTRACION GUBERNAMENTAL	1.242.910.000
	6		Administración Fiscal	1.242.910.000
			Total	1.242.910.000

Imprenta Oficial - Santa Fe

Nota: Incluye aplicaciones financieras
Incluye gastos figurativos
Incluye gastos no clasificables


C.P.N. STELLA MARIS RODRIGUEZ
DIRECTORA GENERAL DE PRESUPUESTO
MINISTERIO DE ECONOMÍA



Provincia de Santa Fe
Poder Ejecutivo

000215

CAPÍTULO III
Planilla Anexa 14 A al artículo 17°

Organismos Descentralizados
COMPOSICIÓN INSTITUCIONAL POR FINALIDAD Y FUNCIÓN

Ministerio de Economía
Servicio de Catastro e Información Territorial

Finalidad	Función	Subfunción	Concepto	Monto
1			ADMINISTRACION GUBERNAMENTAL	320.977.000
	6		Administración Fiscal	320.977.000
			Total	320.977.000

Imprenta Oficial - Santa Fe

Nota: Incluye aplicaciones financieras
Incluye gastos figurativos
Incluye gastos no clasificables

C.P.N. STELLA MARIS RODRIGUEZ
DIRECTORA GENERAL DE PRESUPUESTO
MINISTERIO DE ECONOMÍA



Provincia de Santa Fe
Poder Ejecutivo

000216

CAPÍTULO III
Planilla Anexa 14 A al artículo 17°

Organismos Descentralizados
COMPOSICIÓN INSTITUCIONAL POR FINALIDAD Y FUNCIÓN

Ministerio de Economía
Caja de Asistencia Social - Lotería

Finalidad	Función	Subfunción	Concepto	Monto
1			ADMINISTRACION GUBERNAMENTAL	146.340.000
	5		Relaciones Interiores	146.340.000
4			SERVICIOS ECONOMICOS	8.612.131.000
	7		Comercio, Turismo y Otros Servicios	8.612.131.000
			NO CLASIFICABLES	1.126.325.000
			Total	9.884.796.000

Imprenta Oficial - Santa Fe

Nota: Incluye aplicaciones financieras
Incluye gastos figurativos
Incluye gastos no clasificables

C.P.N. STELLA MARIS RODRIGUEZ
DIRECTORA GENERAL DE PRESUPUESTO
MINISTERIO DE ECONOMÍA



Provincia de Santa Fe
Poder Ejecutivo

000217

CAPÍTULO III
Planilla Anexa 14 A al artículo 17°

Organismos Descentralizados
COMPOSICIÓN INSTITUCIONAL POR FINALIDAD Y FUNCIÓN

Ministerio de Salud
Agencia Santafesina de Seguridad Alimentaria

Finalidad	Función	Subfunción	Concepto	Monto
3			SERVICIOS SOCIALES	85.042.000
	1		Salud	85.042.000
			Total	85.042.000

Imprenta Oficial - Santa Fe

Nota: Incluye aplicaciones financieras
Incluye gastos figurativos
Incluye gastos no clasificables

C.P.N. STELLA MARIS RODRIGUEZ
DIRECTORA GENERAL DE PRESUPUESTO
MINISTERIO DE ECONOMÍA



Provincia de Santa Fe
Poder Ejecutivo

000218

CAPÍTULO III

Planilla Anexa 14 A al artículo 17°

Organismos Descentralizados

COMPOSICIÓN INSTITUCIONAL POR FINALIDAD Y FUNCIÓN

Ministerio de Infraestructura y Transporte

Dirección Provincial de Vialidad

Finalidad	Función	Subfunción	Concepto	Monto
4			SERVICIOS ECONOMICOS	5.686.155.000
	3		Transporte	5.686.155.000
			Total	5.686.155.000

Imprenta Oficial - Santa Fe

Nota: Incluye aplicaciones financieras
Incluye gastos figurativos
Incluye gastos no clasificables


C.P.N. STELLA MARIS RODRIGUEZ
DIRECTORA GENERAL DE PRESUPUESTO
MINISTERIO DE ECONOMÍA



Provincia de Santa Fe
Poder Ejecutivo

000219

CAPÍTULO III
Planilla Anexa 14 A al artículo 17°

Organismos Descentralizados
COMPOSICIÓN INSTITUCIONAL POR FINALIDAD Y FUNCIÓN

Ministerio de Infraestructura y Transporte
Aeropuerto Internacional de Rosario

Finalidad	Función	Subfunción	Concepto	Monto
4			SERVICIOS ECONOMICOS	981.308.000
	3		Transporte	981.308.000
			Total	981.308.000

Imprenta Oficial - Santa Fe

Nota: Incluye aplicaciones financieras
Incluye gastos figurativos
Incluye gastos no clasificables

G.P.N. STELLA MARIS RODRIGUEZ
DIRECTORA GENERAL DE PRESUPUESTO
MINISTERIO DE ECONOMÍA



Provincia de Santa Fe
Poder Ejecutivo

000220

CAPÍTULO III

Planilla Anexa 14 A al artículo 17°

Organismos Descentralizados

COMPOSICIÓN INSTITUCIONAL POR FINALIDAD Y FUNCIÓN

Ministerio de Infraestructura y Transporte

Ente Regulador de Servicios Sanitarios

Finalidad	Función	Subfunción	Concepto	Monto
3			SERVICIOS SOCIALES	110.280.000
	8		Agua Potable y Alcantarillado	110.280.000
			Total	110.280.000

Imprenta Oficial - Santa Fe

Nota: Incluye aplicaciones financieras
Incluye gastos figurativos
Incluye gastos no clasificables


C.P.N. STELLA MARIS RODRIGUEZ
DIRECTORA GENERAL DE PRESUPUESTO
MINISTERIO DE ECONOMÍA



Provincia de Santa Fe
Poder Ejecutivo

000221

CAPÍTULO III

Planilla Anexa 14 A al artículo 17°

Organismos Descentralizados

COMPOSICIÓN INSTITUCIONAL POR FINALIDAD Y FUNCIÓN

Secretaría de Estado del Habitat
Dirección Provincial de Vivienda y Urbanismo

Finalidad	Función	Subfunción	Concepto	Monto
3			SERVICIOS SOCIALES	3.166.852.000
	7		Vivienda y Urbanismo	3.166.852.000
5			DEUDA PUBLICA	2.000.000
	1		Servicios de la Deuda Pública (intereses y gastos)	2.000.000
			NO CLASIFICABLES	40.000.000
			Total	3.208.852.000

Imprenta Oficial - Santa Fe

Nota: Incluye aplicaciones financieras
Incluye gastos figurativos
Incluye gastos no clasificables


C.P.N. STELLA MARIS RODRIGUEZ
DIRECTORA GENERAL DE PRESUPUESTO
MINISTERIO DE ECONOMÍA



Provincia de Santa Fe
Poder Ejecutivo

000222

CAPÍTULO III
Planilla Anexa 15 A al artículo 17°

Organismos Descentralizados


COMPOSICIÓN DEL GASTO INSTITUCIONAL, POR DISTRIBUCIÓN GEOGRÁFICA Y CARÁCTER ECONÓMICO

Poder Ejecutivo - Gobernación
Sindicatura General de la Provincia

Provincia - Departamentos	GASTOS CORRIENTES	GASTOS DE CAPITAL	APLICACIONES FINANCIERAS	Total
Santa Fe	25.946.000	300.000		26.246.000
La Capital	25.946.000	300.000		26.246.000
Totales	25.946.000	300.000		26.246.000

Imprenta Oficial - Santa Fe

Nota: Incluye gastos figurativos
Los Gastos Corrientes y de Capital "No clasificado" corresponden a Gastos Figurativos


C.P.N. STELLA MARIS RODRIGUEZ
DIRECTORA GENERAL DE PRESUPUESTO
MINISTERIO DE ECONOMÍA



Provincia de Santa Fe
Poder Ejecutivo

000223

CAPÍTULO III

Planilla Anexa 15 A al artículo 17°

Organismos Descentralizados

COMPOSICIÓN DEL GASTO INSTITUCIONAL, POR DISTRIBUCIÓN GEOGRÁFICA Y CARÁCTER
ECONÓMICO

Ministerio de Seguridad

Instituto Autárquico Provincial de Industrias Penitenciarias

Provincia - Departamentos	GASTOS CORRIENTES	GASTOS DE CAPITAL	APLICACIONES FINANCIERAS	Total
Santa Fe	95.320.000	3.500.000		98.820.000
Rosario	2.100.000			2.100.000
San Jerónimo	93.220.000	3.500.000		96.720.000
Totales	95.320.000	3.500.000		98.820.000

Imprenta Oficial - Santa Fe

Nota: Incluye gastos figurativos
Los Gastos Corrientes y de Capital "No clasificado" corresponden a Gastos Figurativos


C.P.N. SHELLY MARIS RODRIGUEZ
DIRECTORA GENERAL DE PRESUPUESTO
MINISTERIO DE ECONOMIA



Provincia de Santa Fe
Poder Ejecutivo

CAPÍTULO III

Planilla Anexa 15 A al artículo 17°

Organismos Descentralizados**COMPOSICIÓN DEL GASTO INSTITUCIONAL, POR DISTRIBUCIÓN GEOGRÁFICA Y CARÁCTER ECONÓMICO**

Ministerio de la Producción
Ente Zona Franca Santafesina

Provincia - Departamentos	GASTOS CORRIENTES	GASTOS DE CAPITAL	APLICACIONES FINANCIERAS	Total
Santa Fe	6.428.000	500.000		6.928.000
Constitución	6.428.000	500.000		6.928.000
Totales	6.428.000	500.000		6.928.000

Imprenta Oficial - Santa Fe

Nota: Incluye gastos figurativos
Los Gastos Corrientes y de Capital "No clasificado" corresponden a Gastos Figurativos


C.P.N. STELLA MARIS RODRIGUEZ
DIRECTORA GENERAL DE PRESUPUESTO
MINISTERIO DE ECONOMÍA



Provincia de Santa Fe
Poder Ejecutivo

000225

CAPÍTULO III

Planilla Anexa 15 A al artículo 17°

Organismos Descentralizados


COMPOSICIÓN DEL GASTO INSTITUCIONAL, POR DISTRIBUCIÓN GEOGRÁFICA Y CARÁCTER ECONÓMICO

Ministerio de Economía

Administración Provincial de Impuestos

Provincia - Departamentos	GASTOS CORRIENTES	GASTOS DE CAPITAL	APLICACIONES FINANCIERAS	Total
Capital Federal	20.278.000			20.278.000
Capital Federal Beneficiario	20.278.000			20.278.000
Santa Fe	1.196.797.000	25.835.000		1.222.632.000
Belgrano	9.266.000			9.266.000
Caseros	3.745.000			3.745.000
Castellanos	14.923.000			14.923.000
Constitución	8.782.000			8.782.000
Garay	2.001.000			2.001.000
General Lopez	19.125.000			19.125.000
General Obligado	16.161.000			16.161.000
Iriondo	7.103.000			7.103.000
La Capital	262.308.000			262.308.000
Las Colonias	8.267.000			8.267.000
9 de Julio	3.842.000			3.842.000
Rosario	246.979.000			246.979.000
San Cristobal	11.649.000			11.649.000
San Javier	4.772.000			4.772.000
San Jerónimo	11.039.000			11.039.000
San Justo	4.759.000			4.759.000
San Lorenzo	3.943.000			3.943.000
San Martín	9.420.000			9.420.000
Vera	3.329.000			3.329.000
Provincial	545.384.000	25.835.000		571.219.000
Totales	1.217.075.000	25.835.000		1.242.910.000

Nota: Incluye gastos figurativos
Los Gastos Corrientes y de Capital "No clasificado" corresponden a Gastos Figurativos


C.P.N. STELLA MARIS RODRIGUEZ
DIRECTORA GENERAL DE PRESUPUESTO
MINISTERIO DE ECONOMÍA



Provincia de Santa Fe
Poder Ejecutivo

000226

CAPÍTULO III
Planilla Anexa 15 A al artículo 17°

Organismos Descentralizados
COMPOSICIÓN DEL GASTO INSTITUCIONAL, POR DISTRIBUCIÓN GEOGRÁFICA Y CARÁCTER ECONÓMICO

Ministerio de Economía
Servicio de Catastro e Información Territorial

Provincia - Departamentos	GASTOS CORRIENTES	GASTOS DE CAPITAL	APLICACIONES FINANCIERAS	Total
Santa Fe	309.977.000	11.000.000		320.977.000
La Capital	180.345.000	7.015.000		187.360.000
Rosario	129.632.000	3.985.000		133.617.000
Totales	309.977.000	11.000.000		320.977.000

Imprenta Oficial - Santa Fe

Nota: Incluye gastos figurativos
Los Gastos Corrientes y de Capital "No clasificado" corresponden a Gastos Figurativos


C.P.N. STELLA MARIS RODRIGUEZ
DIRECTORA GENERAL DE PRESUPUESTO
MINISTERIO DE ECONOMÍA



Provincia de Santa Fe
Poder Ejecutivo

000227

CAPÍTULO III

Planilla Anexa 15 A al artículo 17°

Organismos Descentralizados

COMPOSICIÓN DEL GASTO INSTITUCIONAL, POR DISTRIBUCIÓN GEOGRÁFICA Y CARÁCTER
ECONÓMICO

Ministerio de Economía

Caja de Asistencia Social - Lotería

Provincia - Departamentos	GASTOS CORRIENTES	GASTOS DE CAPITAL	APLICACIONES FINANCIERAS	Total
Santa Fe	8.755.971.000	2.500.000		8.758.471.000
Belgrano	2.402.000			2.402.000
Caseros	4.367.000			4.367.000
Castellanos	6.180.000			6.180.000
Constitución	3.998.000			3.998.000
Garay	648.000			648.000
General Lopez	10.076.000			10.076.000
General Obligado	4.416.000			4.416.000
Tronido	3.616.000			3.616.000
Imperial Capital	837.403.500	2.240.000		839.643.500
Las Colonias	3.861.000			3.861.000
9 de Julio	964.000			964.000
Rosario	124.106.500	260.000		124.366.500
San Cristobal	2.614.000			2.614.000
San Javier	864.000			864.000
San Jerónimo	2.782.000			2.782.000
San Justo	1.554.000			1.554.000
San Lorenzo	6.486.000			6.486.000
San Martín	2.609.000			2.609.000
Vera	1.414.000			1.414.000
Interprovincial	5.614.440.000			5.614.440.000
Extraprovincial	2.121.170.000			2.121.170.000
No informada	1.104.325.000		22.000.000	1.126.325.000
No informado	1.104.325.000		22.000.000	1.126.325.000
Totales	9.860.296.000	2.500.000	22.000.000	9.884.796.000

Nota: Incluye gastos figurativos
Los Gastos Corrientes y de Capital "No clasificado" corresponden a Gastos Figurativos

C.P.N. STELLA MARIS RODRIGUEZ
DIRECTORA GENERAL DE PRESUPUESTO
MINISTERIO DE ECONOMÍA



Provincia de Santa Fe
Poder Ejecutivo

000228

CAPÍTULO III

Planilla Anexa 15 A al artículo 17°

Organismos Descentralizados

COMPOSICIÓN DEL GASTO INSTITUCIONAL, POR DISTRIBUCIÓN GEOGRÁFICA Y CARÁCTER
ECONÓMICO

Ministerio de Salud

Agencia Santafesina de Seguridad Alimentaria

Provincia - Departamentos	GASTOS CORRIENTES	GASTOS DE CAPITAL	APLICACIONES FINANCIERAS	Total
Santa Fe	82.667.000	2.375.000		85.042.000
Castellanos	1.255.000			1.255.000
General Lopez	972.000			972.000
La Capital	47.182.000	250.000		47.432.000
Las Colonias	470.000			470.000
Rosario	2.022.000			2.022.000
San Javier	1.530.000			1.530.000
San Martín	402.000			402.000
Provincial	28.834.000	2.125.000		30.959.000
Totales	82.667.000	2.375.000		85.042.000

Imprenta Oficial - Santa Fe

Nota: Incluye gastos figurativos
Los Gastos Corrientes y de Capital "No clasificado" corresponden a Gastos Figurativos

C.P.N. STELLA MARIS RODRIGUEZ
DIRECTORA GENERAL DE PRESUPUESTO
MINISTERIO DE ECONOMÍA



Provincia de Santa Fe
Poder Ejecutivo

000229

CAPÍTULO III

Planilla Anexa 15 A al artículo 17°

Organismos Descentralizados

COMPOSICIÓN DEL GASTO INSTITUCIONAL, POR DISTRIBUCIÓN GEOGRÁFICA Y CARÁCTER ECONÓMICO

Ministerio de Infraestructura y Transporte
Dirección Provincial de Vialidad

Provincia - Departamentos	GASTOS CORRIENTES	GASTOS DE CAPITAL	APLICACIONES FINANCIERAS	Total
Santa Fe	140.280.000	5.545.875.000		5.686.155.000
Belgrano		110.000.000		110.000.000
Constitución		100.000.000		100.000.000
La Capital	140.280.000	144.020.000		284.300.000
Las Colonias		231.700.000		231.700.000
San Javier		10.000.000		10.000.000
San Jerónimo		40.000.000		40.000.000
Interdepartamental		2.527.188.000		2.527.188.000
Provincial		2.382.967.000		2.382.967.000
Totales	140.280.000	5.545.875.000		5.686.155.000

Imprenta Oficial Santa Fe

Nota: Incluye gastos figurativos
Los Gastos Corrientes y de Capital "No clasificado" corresponden a Gastos Figurativos

C.P.N. STELLA MARIS RODRIGUEZ
DIRECTORA GENERAL DE PRESUPUESTO
MINISTERIO DE ECONOMÍA



Provincia de Santa Fe
Poder Ejecutivo

000230

CAPÍTULO III

Planilla Anexa 15 A al artículo 17°

Organismos Descentralizados

COMPOSICIÓN DEL GASTO INSTITUCIONAL, POR DISTRIBUCIÓN GEOGRÁFICA Y CARÁCTER ECONÓMICO

Ministerio de Infraestructura y Transporte
Aeropuerto Internacional de Rosario

Provincia - Departamentos	GASTOS CORRIENTES	GASTOS DE CAPITAL	APLICACIONES FINANCIERAS	Total
Santa Fe	109.608.000	871.700.000		981.308.000
Rosario	109.608.000	871.700.000		981.308.000
Totales	109.608.000	871.700.000		981.308.000

Imprenta Oficial - Santa Fe

Nota: Incluye gastos figurativos
Los Gastos Corrientes y de Capital "No clasificado" corresponden a Gastos Figurativos

C.P.N. STELLA MARIS RODRIGUEZ
DIRECTORA GENERAL DE PRESUPUESTO
MINISTERIO DE ECONOMÍA



Provincia de Santa Fe
Poder Ejecutivo

000231

CAPÍTULO III

Planilla Anexa 15 A al artículo 17°

Organismos Descentralizados

COMPOSICIÓN DEL GASTO INSTITUCIONAL, POR DISTRIBUCIÓN GEOGRÁFICA Y CARÁCTER ECONÓMICO

Ministerio de Infraestructura y Transporte
Ente Regulador de Servicios Sanitarios

Provincia - Departamentos	GASTOS CORRIENTES	GASTOS DE CAPITAL	APLICACIONES FINANCIERAS	Total
Santa Fe	101.492.000	8.788.000		110.280.000
La Capital	63.023.000	3.000.000		66.023.000
Rosario	38.469.000	5.788.000		44.257.000
Totales	101.492.000	8.788.000		110.280.000

Imprenta Oficial - Santa Fe

Nota: Incluye gastos figurativos
Los Gastos Corrientes y de Capital "No clasificado" corresponden a Gastos Figurativos

C.P.N. STELLA MARIS RODRIGUEZ
DIRECTORA GENERAL DE PRESUPUESTO
MINISTERIO DE ECONOMIA



Provincia de Santa Fe
Poder Ejecutivo

000232

CAPÍTULO III

Planilla Anexa 15 A al artículo 17°

Organismos Descentralizados

COMPOSICIÓN DEL GASTO INSTITUCIONAL, POR DISTRIBUCIÓN GEOGRÁFICA Y CARÁCTER ECONÓMICO

Secretaría de Estado del Habitat
Dirección Provincial de Vivienda y Urbanismo

Provincia - Departamentos	GASTOS CORRIENTES	GASTOS DE CAPITAL	APLICACIONES FINANCIERAS	Total
Santa Fe	131.625.000	3.037.227.000		3.168.852.000
Belgrano		16.000.000		16.000.000
Caseros		35.500.000		35.500.000
Castellanos		32.043.000		32.043.000
Constitución		47.018.000		47.018.000
Garay		19.521.000		19.521.000
General Lopez		85.000.000		85.000.000
General Obligado		60.000.000		60.000.000
Griondo		21.097.000		21.097.000
La Capital	87.997.000	303.289.800		391.286.800
Las Colonias		59.000.000		59.000.000
9 de Julio		37.000.000		37.000.000
Rosario	43.628.000	1.472.160.200		1.515.788.200
San Cristobal		44.000.000		44.000.000
San Javier		11.500.000		11.500.000
San Jerónimo		44.000.000		44.000.000
San Justo		23.000.000		23.000.000
San Lorenzo		17.072.000		17.072.000
San Martín		30.900.000		30.900.000
Vera		39.000.000		39.000.000
Provincial		640.126.000		640.126.000
No informada			40.000.000	40.000.000
No informado			40.000.000	40.000.000
Totales	131.625.000	3.037.227.000	40.000.000	3.208.852.000

Nota: Incluye gastos figurativos
Los Gastos Corrientes y de Capital "No clasificado" corresponden a Gastos Figurativos

G.P.N. STELLA MARIS RODRIGUEZ
DIRECTORA GENERAL DE PRESUPUESTO
MINISTERIO DE ECONOMÍA



Provincia de Santa Fe
Poder Ejecutivo

000233

CAPÍTULO III
Planilla Anexa 1 B al artículo 18°

Instituciones de Seguridad Social
COMPOSICIÓN DEL GASTO POR ENTIDAD Y NATURALEZA ECONÓMICA

Entidad	GASTOS CORRIENTES	GASTOS DE CAPITAL	Total
Ministerio de Salud	8.769.968.000	139.064.000	8.909.032.000
Instituto Autárquico Provincial de Obra Social	8.769.968.000	139.064.000	8.909.032.000
Ministerio de Trabajo y Seguridad Social	27.990.219.000	700.000	27.990.919.000
Caja de Jubilaciones y Pensiones de la Provincia	27.990.219.000	700.000	27.990.919.000
Totales	36.760.187.000	139.764.000	36.899.951.000

Imprenta Oficial - Santa Fe

Nota: Incluye gastos figurativos

C.P.N. STELLA MARIS RODRIGUEZ
DIRECTORA GENERAL DE PRESUPUESTO
MINISTERIO DE ECONOMÍA



Provincia de Santa Fe
Poder Ejecutivo

000234

Imprenta Oficial - Santa Fe

CAPÍTULO III
Planilla Anexa 2 B al artículo 18°

Instituciones de Seguridad Social
COMPOSICIÓN DEL GASTO POR ENTIDAD Y POR FINALIDAD

Descripción	ADMINISTRACION SUBERNAMENTAL	SERVICIOS DE SEGURIDAD	SERVICIOS SOCIALES	SERVICIOS ECONOMICOS	DEUDA PUBLICA	No clasificables	Total
Ministerio de Salud			8.909.032.000				8.909.032.000
Instituto Autárquico Provincial de Obra Social			8.909.032.000				8.909.032.000
Ministerio de Trabajo y Seguridad Social			27.990.919.000				27.990.919.000
Caja de Jubilaciones y Pensiones de la Provincia			27.990.919.000				27.990.919.000
Totales			36.899.951.000				36.899.951.000

C.P.N. STELLA MARIS RODRIGUEZ
DIRECTORA GENERAL DE PRESUPUESTO
MINISTERIO DE ECONOMÍA

Nota:
No incluye aplicaciones financieras
Incluye gastos figurativos
Incluye gastos no clasificables



Provincia de Santa Fe
Poder Ejecutivo

CAPÍTULO III
Planilla Anexa 3 B al artículo 18°

Instituciones de Seguridad Social
COMPOSICIÓN DEL GASTO POR ENTIDAD Y POR FUENTE DE FINANCIAMIENTO

Descripción	Tesoro provincial	Recursos propios	Recursos afectados de origen provincial	Recursos afectados de origen nacional	Transferencias internas	Crédito interno	Transferencias externas	Crédito externo	Total
Ministerio de Salud		8.909.032.000							8.909.032.000
Instituto Autárquico Provincial de Obra Social		8.909.032.000							8.909.032.000
Ministerio de Trabajo y Seguridad Social	4.053.799.000	23.937.120.000							27.990.919.000
Caja de Jubilaciones y Pensiones de la Provincia	4.053.799.000	23.937.120.000							27.990.919.000
Totales	4.053.799.000	32.846.152.000							36.899.951.000

000235

Imprenta Oficial - Santa Fe

C.P.N. STELLA MARIS RODRIGUEZ
DIRECTORA GENERAL DE PRESUPUESTO
MINISTERIO DE ECONOMÍA

Nota:
No incluye aplicaciones financieras
Incluye gastos figurativos

CAPÍTULO III
 Planilla Anexa 4 B al artículo 18°

Instituciones de Seguridad Social
COMPOSICIÓN DE RECURSOS POR NATURALEZA ECONÓMICA Y FUENTE DE FINANCIAMIENTO

Clasificación económica	Fuente de financiamiento					Total			
	Tesoro provincial	Recursos propios	Recursos afectados de origen provincial	Recursos afectados de origen nacional	Transferencias internas		Crédito interno	Transferencias externas	Crédito externo
INGRESOS CORRIENTES	4.053.799.000	32.846.152.000							36.899.951.000
Ingresos Tributarios		853.690.000							853.690.000
Impuestos Nacionales		853.690.000							853.690.000
Contribuciones a la Seguridad Social		31.826.736.000							31.826.736.000
Ingresos No Tributarios		21.862.000							21.862.000
Otros No Tributarios		21.862.000							21.862.000
Ventas de Bienes y Servicios de las Administraciones Pública		142.560.000							142.560.000
Rentas de la Propiedad		1.304.000							1.304.000
Intereses		1.304.000							1.304.000
Contribuciones Figurativas para Financiaciones Corrientes	4.053.799.000								4.053.799.000
De la Administración Provincial	4.053.799.000								4.053.799.000
Totales	4.053.799.000	32.846.152.000							36.899.951.000


 C.P.N. STELLA MARIS RODRÍGUEZ
 DIRECTORA GENERAL DE PRESUPUESTO
 MINISTERIO DE ECONOMÍA

No incluye fuentes financieras
 Incluye contribuciones figurativas



Provincia de Santa Fe
Poder Ejecutivo

000237

Imprenta Oficial - Santa Fe

CAPÍTULO III
Planilla Anexa 5 B al artículo 18°

Instituciones de Seguridad Social
COMPOSICIÓN DE RECURSOS POR ENTIDAD Y POR PROCEDENCIA

Concepto	ORIGEN PROVINCIAL		ORIGEN NACIONAL		OTROS ORIGENES		SIN CLAS. PROCED. Contribuciones Figurativas	Total
	De Libre Disponibilidad	Afectados	De Libre Disponibilidad	Afectados	De libre disponibilidad	Afectados		
Ministerio de Salud	8.709.862.000	199.170.000						8.909.032.000
Instituto Autárquico Provincial de Obra Social	8.709.862.000	199.170.000						8.909.032.000
Ministerio de Trabajo y Seguridad Social	23.082.126.000	1.304.000	853.690.000				4.053.799.000	27.990.919.000
Caja de Jubilaciones y Pensiones de la Provincia	23.082.126.000	1.304.000	853.690.000				4.053.799.000	27.990.919.000
Totales	31.791.988.000	200.474.000	853.690.000				4.053.799.000	36.899.951.000


C.P.N. STELLA MARÍA RODRIGUEZ
DIRECTORA GENERAL DE PRESUPUESTO
MINISTERIO DE ECONOMÍA

Nota: No incluye fuentes financieras
incluye contribuciones figurativas



Provincia de Santa Fe
Poder Ejecutivo

000238

Imprenta Oficial - Santa Fe

CAPITULO III
Planilla Anexa 6 B al Artículo 18°

Instituciones de Seguridad Social
CONTRIBUCIONES FIGURATIVAS

ORIGEN ENTIDAD	PARA FINANCIACIONES CORRIENTES		PARA FINANCIACIONES DE CAPITAL		PARA FINANCIACIONES DE APLICACIONES FINANCIERAS		TOTAL GENERAL
	DE ADMINIST. CENTRAL	DE ORGANISM. DESCENT.	DE ADMINIST. CENTRAL	DE ORGANISM. DESCENT.	DE ADMINIST. CENTRAL	DE INSTIT. DE SEG.SOC.	
MINISTERIO DE TRABAJO Y SEGURIDAD SOCIAL	4.053.799.000						4.053.799.000
CAJA DE JUBILACIONES Y PENSIONES DE LA PROVINCIA	4.052.799.000						4.052.799.000
Participación Impuestos Carreras e Hipódromos	815.000						815.000
Partic. Imp. Sellos a los Billetes Loterías Foráneas	619.000						619.000
Aporte para Cubrir Déficit	2.990.365.000						2.990.365.000
Aporte Nacional para Cubrir Déficit	1.062.000.000						1.062.000.000
Totales	4.053.799.000						4.053.799.000


C.P.N. STELLA MARIS RODRIGUEZ
DIRECTORA GENERAL DE PRESUPUESTO
MINISTERIO DE ECONOMÍA



Provincia de Santa Fe
Poder Ejecutivo

000239

CAPÍTULO III
Planilla Anexa 7 B al artículo 18º

Instituciones de Seguridad Social
AHORRO-INVERSIÓN-FINANCIAMIENTO

Concepto	Importe
I - Ingresos Corrientes	32.846.152.000,00
II - Gastos Corrientes	36.760.187.000,00
III - Resultado Económico	(3.914.035.000,00)
IV - Recursos de Capital	0,00
V - Gastos de Capital	139.764.000,00
VI - TOTAL DE RECURSOS	32.846.152.000,00
VII - TOTAL DE GASTOS	36.899.951.000,00
VIII - Resultado Financiero antes de Contribuciones	(4.053.799.000,00)
IX - Contribuciones Figurativas	4.053.799.000,00
X - Contribuciones figurativas para financiaciones corrientes	4.053.799.000,00
XI - Contribuciones figurativas para financiaciones de capital	0,00
XII - Gastos Figurativos	0,00
XIII - Gastos figurativos para transacciones corrientes	0,00
XIV - Gastos figurativos para transacciones de capital	0,00
XV - Resultado Financiero	0,00
XVI - Fuentes Financieras	0,00
XVII - Disminución de la Inversión Financiera	0,00
XVIII - Endeudamiento Público e Incremento de Otros Pasivos	0,00
XIX - Incremento del patrimonio	0,00
XX - Aplicaciones financieras	0,00
XXI - Inversión financiera	0,00
XXII - Amortización de la deuda y disminución de otros pasivos	0,00
XXIII - Disminución del patrimonio	0,00
XXIV - Contribuciones figurativas para aplicaciones financieras	0,00
XXV - Gastos figurativos para aplicaciones financieras	0,00

C.P.N. STELLA MARIS RODRIGUEZ
DIRECTORA GENERAL DE PRESUPUESTO
MINISTERIO DE ECONOMÍA



Provincia de Santa Fe
Poder Ejecutivo

000240

CAPÍTULO III
Planilla Anexa 7 B al artículo 18º

Instituciones de Seguridad Social
AHORRO-INVERSIÓN-FINANCIAMIENTO

Ministerio de Salud

Instituto Autárquico Provincial de Obra Social

Concepto	Importe
I - Ingresos Corrientes	8.909.032.000,00
II - Gastos Corrientes	8.769.968.000,00
III - Resultado Económico	139.064.000,00
IV - Recursos de Capital	0,00
V - Gastos de Capital	139.064.000,00
VI - TOTAL DE RECURSOS	8.909.032.000,00
VII - TOTAL DE GASTOS	8.909.032.000,00
VIII - Resultado Financiero antes de Contribuciones	0,00
IX - Contribuciones Figurativas	0,00
Contribuciones figurativas para financiaciones corrientes	0,00
Contribuciones figurativas para financiaciones de capital	0,00
X - Gastos Figurativos	0,00
Gastos figurativos para transacciones corrientes	0,00
Gastos figurativos para transacciones de capital	0,00
XI - Resultado Financiero	0,00
XII - Fuentes Financieras	0,00
Disminución de la Inversión Financiera	0,00
Endeudamiento Público e Incremento de Otros Pasivos	0,00
Incremento del patrimonio	0,00
XIII - Aplicaciones financieras	0,00
Inversión financiera	0,00
Amortización de la deuda y disminución de otros pasivos	0,00
Disminución del patrimonio	0,00
XIV-Contribuciones figurativas para aplicaciones financieras	0,00
XV -Gastos figurativos para aplicaciones financieras	0,00

C.P.N. STELLA MARIS RODRIGUEZ
DIRECTORA GENERAL DE PRESUPUESTO
MINISTERIO DE ECONOMÍA



Provincia de Santa Fe
Poder Ejecutivo

000241

CAPÍTULO III
Planilla Anexa 7 B al artículo 18º

Instituciones de Seguridad Social
AHORRO-INVERSIÓN-FINANCIAMIENTO

Ministerio de Trabajo y Seguridad Social
Caja de Jubilaciones y Pensiones de la Provincia

Concepto	Importe
I - Ingresos Corrientes	23.937.120.000,00
II - Gastos Corrientes	27.990.219.000,00
III - Resultado Económico	(4.053.099.000,00)
IV - Recursos de Capital	0,00
V - Gastos de Capital	700.000,00
VI - TOTAL DE RECURSOS	23.937.120.000,00
VII - TOTAL DE GASTOS	27.990.919.000,00
VIII - Resultado Financiero antes de Contribuciones	(4.053.799.000,00)
IX - Contribuciones Figurativas	4.053.799.000,00
Contribuciones figurativas para financiaciones corrientes	4.053.799.000,00
Contribuciones figurativas para financiaciones de capital	0,00
X - Gastos Figurativos	0,00
Gastos figurativos para transacciones corrientes	0,00
Gastos figurativos para transacciones de capital	0,00
XI - Resultado Financiero	0,00
XII - Fuentes Financieras	0,00
Disminución de la Inversión Financiera	0,00
Endeudamiento Público e Incremento de Otros Pasivos	0,00
Incremento del patrimonio	0,00
XIII - Aplicaciones financieras	0,00
Inversión financiera	0,00
Amortización de la deuda y disminución de otros pasivos	0,00
Disminución del patrimonio	0,00
XIV-Contribuciones figurativas para aplicaciones financieras	0,00
XV -Gastos figurativos para aplicaciones financieras	0,00

C.P.N. STELLA MARIS RODRIGUEZ
DIRECTORA GENERAL DE PRESUPUESTO
MINISTERIO DE ECONOMÍA



Provincia de Santa Fe
Poder Ejecutivo

000242

CAPITULO III
Planilla Anexa 8 B al artículo 18°

**INSTITUCIONES DE SEGURIDAD SOCIAL
MINISTERIO DE TRABAJO Y SEGURIDAD SOCIAL
CAJA DE JUBILACIONES Y PENSIONES DE LA PROVINCIA**

CONCEPTO	TOTAL
RECURSOS	
TRIBUTARIOS	853.690.000
NO TRIBUTARIOS	6.714.000
CONTRIBUCIONES A LA SEGURIDAD SOCIAL	23.075.412.000
RENTA DE LA PROPIEDAD	1.304.000
TOTAL RECURSOS	23.937.120.000
EROGACIONES	
GASTOS DE FUNCIONAMIENTO	180.673.000
PRESTACIONES DE LA SEGURIDAD SOCIAL-PASIVIDADES	27.810.246.000
TOTAL EROGACIONES	27.990.919.000
RESULTADO FINANCIERO ORDINARIO	(4.053.799.000)
CONTRIBUCIONES FIGURATIVAS	4.053.799.000
CONTRIBUCIONES DE LA ADMINISTRACION CENTRAL PARA FINANCIACIONES CORRIENTES	4.053.799.000

Imprenta Oficial - Santa Fe

C.P.N. STELLA MARIS RODRIGUEZ
DIRECTORA GENERAL DE PRESUPUESTO
MINISTERIO DE ECONOMIA



Provincia de Santa Fe
Poder Ejecutivo

CAPÍTULO III
Planilla Anexa 9 B al artículo 18°

Instituciones de Seguridad Social
COMPOSICIÓN DEL GASTO POR ENTIDAD Y POR OBJETO DEL GASTO

Descripción	Gastos en Personal	Bienes de consumo	Servicios no personales	Bienes de uso	Transferencias	Activos financieros	Servicio de la deuda y disminución de otros pasivos	Otros gastos	Gastos figurativos	Total
Ministerio de Salud	297.248.000	6.480.000	8.465.492.000	139.064.000	748.000					8.909.032.000
Instituto Autárquico Provincial de Obra Social	297.248.000	6.480.000	8.465.492.000	139.064.000	748.000					8.909.032.000
Ministerio de Trabajo y Seguridad Social	147.534.000	2.222.000	29.833.000	700.000	27.810.630.000					27.990.919.000
Caja de Jubilaciones y Pensiones de la Provincia	147.534.000	2.222.000	29.833.000	700.000	27.810.630.000					27.990.919.000
Totales	444.762.000	8.702.000	8.495.325.000	139.764.000	27.811.378.000					36.899.951.000

000243

Imprenta Oficial - Santa Fe

C.P.N. STELLA MARIS RODRIGUEZ
DIRECTORA GENERAL DE PRESUPUESTO
MINISTERIO DE ECONOMÍA

Nota:
Incluye aplicaciones financieras
Incluye gastos figurativos



Provincia de Santa Fe
Poder Ejecutivo

000244

Imprenta Oficial - Santa Fe

CAPÍTULO III
Planilla Anexa 10 B al artículo 18°

Instituciones de Seguridad Social
COMPOSICIÓN INSTITUCIONAL POR FUENTE DE FINANCIAMIENTO Y OBJETO DEL GASTO

Ministerio de Salud
Instituto Autárquico Provincial de Obra Social

Fuente de financiamiento	Gastos en Personal	Bienes de consumo	Servicios no personales	Bienes de uso	Transferencias	Activos financieros	Servicio de la deuda y disminución de otros pasivos	Otros gastos	Gastos figurativos	Total
201 - Recursos propios de los organismos de libre disponibilidad	297.248.000	6.480.000	8.266.322.000	139.064.000	748.000					8.709.862.000
216 - I.A.P.O.S. - Servicios Complementarios			199.170.000							199.170.000
Totales	297.248.000	6.480.000	8.465.492.000	139.064.000	748.000					8.909.032.000


S.M. STELLA MARIS RODRIGUEZ
DIRECTORA GENERAL DE PRESUPUESTO
MINISTERIO DE ECONOMÍA

Nota:
Incluye aplicaciones financieras
Incluye gastos figurativos



Provincia de Santa Fe
Poder Ejecutivo

000245

Imprenta Oficial - Santa Fe

CAPÍTULO III
Planilla Anexa 10 B al artículo 18°

Instituciones de Seguridad Social
COMPOSICIÓN INSTITUCIONAL POR FUENTE DE FINANCIAMIENTO Y OBJETO DEL GASTO

Ministerio de Trabajo y Seguridad Social
Caja de Jubilaciones y Pensiones de la Provincia

Fuente de financiamiento	Gastos en Personal	Bienes de consumo	Servicios no personales	Bienes de uso	Transferencias	Activos financieros	Servicio de la deuda y disminución de otros pasivos	Otros gastos	Gastos figurativos	Total
111 - Tesoro Provincial					4.053.799.000				.	4.053.799.000
201 - Recursos propios de los organismos de libre disponibilidad	147.534.000	2.222.000	29.833.000	700.000	23.756.831.000					23.937.120.000
Totales	147.534.000	2.222.000	29.833.000	700.000	27.810.630.000					27.990.919.000


C.P.N. STELLA MARIS RODRIGUEZ
DIRECTORA GENERAL DE PRESUPUESTO
MINISTERIO DE ECONOMÍA

Nota:
Incluye aplicaciones financieras
Incluye gastos figurativos



Provincia de Santa Fe
Poder Ejecutivo

000246

CAPÍTULO III

Planilla Anexa 11 B al artículo 18°

Instituciones de Seguridad Social

COMPOSICIÓN DEL GASTO INSTITUCIONAL, POR PROGRAMA Y CARÁCTER ECONÓMICO

Ministerio de Salud

Instituto Autárquico Provincial de Obra Social

Programa o categoría equivalente	GASTOS CORRIENTES	GASTOS DE CAPITAL	APLICACIONES FINANCIERAS	Total
CONDUCCION, ASESORAMIENTO Y APOYO TECNICO	135.554.000	113.155.000		248.709.000
SERVICIOS MEDICOS ASISTENCIALES	8.435.244.000	25.909.000		8.461.153.000
SERVICIO COMPLEMENTARIO DE PROVISIÓN DE ELEMENTOS MÉDICOS	199.170.000			199.170.000
Totales	8.769.968.000	139.064.000		8.909.032.000

Imprenta Oficial - Santa Fe

Nota: Incluye gastos figurativos

C.P.N. STELLA MARIS ROBRIGUEZ
DIRECTORA GENERAL DE PRESUPUESTO
MINISTERIO DE ECONOMÍA



Provincia de Santa Fe
Poder Ejecutivo

000247

CAPÍTULO III

Planilla Anexa 11 B al artículo 18º

Instituciones de Seguridad Social

COMPOSICIÓN DEL GASTO INSTITUCIONAL, POR PROGRAMA Y CARÁCTER ECONÓMICO

Ministerio de Trabajo y Seguridad Social

Caja de Jubilaciones y Pensiones de la Provincia

Programa o categoría equivalente	GASTOS CORRIENTES	GASTOS DE CAPITAL	APLICACIONES FINANCIERAS	Total
PRESTACIONES PREVISIONALES LEY 6915 Y 11530	27.978.753.000	700.000		27.979.453.000
ATENCIÓN LEY N° 12,036	11.466.000			11.466.000
Totales	27.990.219.000	700.000		27.990.919.000

Imprenta Oficial - Santa Fe

Nota: Incluye gastos figurativos

C.P.N. STELLA MARIS RODRIGUEZ
DIRECTORA GENERAL DE PRESUPUESTO
MINISTERIO DE ECONOMÍA



Provincia de Santa Fe
Poder Ejecutivo

000248

CAPÍTULO III

Planilla Anexa 12 B al artículo 18°

Instituciones de Seguridad Social
COMPOSICIÓN INSTITUCIONAL POR FINALIDAD Y FUNCIÓN

Ministerio de Salud

Instituto Autárquico Provincial de Obra Social

Finalidad	Función	Subfunción	Concepto	Monto
3			SERVICIOS SOCIALES	8.909.032.000
	3		Seguridad Social	8.909.032.000
			Total	8.909.032.000

Imprenta Oficial - Santa Fe

Nota: Incluye aplicaciones financieras
Incluye gastos figurativos
Incluye gastos no clasificables


C.P.N. STELLA MARIS RODRIGUEZ
DIRECTORA GENERAL DE PRESUPUESTO
MINISTERIO DE ECONOMÍA



Provincia de Santa Fe
Poder Ejecutivo

000249

CAPÍTULO III

Planilla Anexa 12 B al artículo 18°

Instituciones de Seguridad Social
COMPOSICIÓN INSTITUCIONAL POR FINALIDAD Y FUNCIÓN

Ministerio de Trabajo y Seguridad Social
Caja de Jubilaciones y Pensiones de la Provincia

Finalidad	Función	Subfunción	Concepto	Monto
3			SERVICIOS SOCIALES	27.990.919.000
	3		Seguridad Social	27.990.919.000
			Total	27.990.919.000

Imprenta Oficial - Santa Fe

Nota: Incluye aplicaciones financieras
Incluye gastos figurativos
Incluye gastos no clasificables


C.P.N. STELLA MARIS RODRIGUEZ
DIRECTORA GENERAL DE PRESUPUESTO
MINISTERIO DE ECONOMÍA



Provincia de Santa Fe
Poder Ejecutivo

000250

CAPÍTULO III

Planilla Anexa 13 B al artículo 18°

Instituciones de Seguridad Social

COMPOSICIÓN DEL GASTO INSTITUCIONAL, POR DISTRIBUCIÓN GEOGRÁFICA Y CARÁCTER ECONÓMICO

Ministerio de Salud

Instituto Autárquico Provincial de Obra Social

Provincia - Departamentos	GASTOS CORRIENTES	GASTOS DE CAPITAL	APLICACIONES FINANCIERAS	Total
Capital Federal	4.135.000			4.135.000
Capital Federal Beneficiario	4.135.000			4.135.000
Santa Fe	8.765.833.000	139.064.000		8.904.897.000
Belgrano	23.773.000			23.773.000
Caseros	64.931.000			64.931.000
Castellanos	128.964.000	2.190.000		131.154.000
Constitución	41.466.000			41.466.000
Garay	1.710.000			1.710.000
General Lopez	133.859.000			133.859.000
General Obligado	298.198.000	6.000.000		304.198.000
Iriondo	50.946.000			50.946.000
La Capital	2.118.670.000	90.444.000		2.209.114.000
Las Colonias	71.757.000			71.757.000
9 de Julio	15.967.000			15.967.000
Rosario	1.489.918.000	11.000.000		1.500.918.000
San Cristobal	44.978.000			44.978.000
San Javier	5.550.000			5.550.000
San Jerónimo	45.723.000			45.723.000
San Justo	48.089.000			48.089.000
San Lorenzo	51.893.000			51.893.000
San Martín	62.011.000			62.011.000
Vera	34.529.000			34.529.000
Interdepartamental	14.411.000			14.411.000
Provincial	4.018.454.000	29.430.000		4.047.884.000
Extraprovincial	36.000			36.000
Totales	8.769.968.000	139.064.000		8.909.032.000

Nota: Incluye gastos figurativos
Los Gastos Corrientes y de Capital "No Clasificado" corresponden a Gastos Figurativos

C.P.N. STELLA MARIS RODRIGUEZ
DIRECTORA GENERAL DE PRESUPUESTO
MINISTERIO DE ECONOMÍA



Provincia de Santa Fe
Poder Ejecutivo

000251

CAPÍTULO III

Planilla Anexa 13 B al artículo 18°

Instituciones de Seguridad Social

COMPOSICIÓN DEL GASTO INSTITUCIONAL, POR DISTRIBUCIÓN GEOGRÁFICA Y CARÁCTER ECONÓMICO

Ministerio de Trabajo y Seguridad Social

Caja de Jubilaciones y Pensiones de la Provincia

Provincia - Departamentos	GASTOS CORRIENTES	GASTOS DE CAPITAL	APLICACIONES FINANCIERAS	Total
Santa Fe	27.990.219.000	700.000		27.990.919.000
Belgrano	301.985.000			301.985.000
Caseros	589.856.000			589.856.000
Castellanos	1.321.099.000			1.321.099.000
Constitución	518.088.000			518.088.000
Garay	152.375.000			152.375.000
General Lopez	1.208.331.000			1.208.331.000
General Obligado	1.191.315.000			1.191.315.000
Mar del Plata	453.575.000			453.575.000
La Capital	8.958.673.000	700.000		8.959.373.000
Las Colonias	748.034.000			748.034.000
9 de Julio	249.344.000			249.344.000
Rosario	7.832.581.000			7.832.581.000
San Cristobal	535.073.000			535.073.000
San Javier	271.506.000			271.506.000
San Jerónimo	825.570.000			825.570.000
San Justo	426.632.000			426.632.000
San Lorenzo	811.408.000			811.408.000
San Martín	489.594.000			489.594.000
Vera	578.319.000			578.319.000
Provincial	493.611.000			493.611.000
Extraprovincial	33.250.000			33.250.000
Totales	27.990.219.000	700.000		27.990.919.000

Nota: Incluye gastos figurativos
Los Gastos Corrientes y de Capital "No Clasificado" corresponden a Gastos Figurativos

S.M. STELLA MARIS RODRIGUEZ
DIRECTORA GENERAL DE PRESUPUESTO
MINISTERIO DE ECONOMÍA



Provincia de Santa Fe
Poder Ejecutivo

090252

CAPÍTULO IV
Planilla Anexa 1 al artículo 19º

Empresas y Sociedades Anónimas con part. estatal mayoritaria
AHORRO-INVERSIÓN-FINANCIAMIENTO

Santa Fe Gas y Energías Renovables SAPEM

Concepto	Importe
I - Ingresos Corrientes	15.000.000,00
II - Gastos Corrientes	15.000.000,00
III - Resultado Económico	0,00
IV - Recursos de Capital	15.000.000,00
V - Gastos de Capital	15.000.000,00
VI - TOTAL DE RECURSOS	30.000.000,00
VII - TOTAL DE GASTOS	30.000.000,00
VIII - Resultado Financiero antes de Contribuciones	0,00
IX - Contribuciones Figurativas	0,00
Contribuciones figurativas para financiaciones corrientes	0,00
Contribuciones figurativas para financiaciones de capital	0,00
X - Gastos Figurativos	0,00
Gastos figurativos para transacciones corrientes	0,00
Gastos figurativos para transacciones de capital	0,00
XI - Resultado Financiero	0,00
XII - Fuentes Financieras	0,00
Disminución de la Inversión Financiera	0,00
Endeudamiento Público e Incremento de Otros Pasivos	0,00
Incremento del patrimonio	0,00
XIII - Aplicaciones financieras	0,00
Inversión financiera	0,00
Amortización de la deuda y disminución de otros pasivos	0,00
Disminución del patrimonio	0,00
XIV-Contribuciones figurativas para aplicaciones financieras	0,00
XV -Gastos figurativos para aplicaciones financieras	0,00

C.P.N. STELLA MARIS RODRIGUEZ
DIRECTORA GENERAL DE PRESUPUESTO
MINISTERIO DE ECONOMÍA



Provincia de Santa Fe

Poder Ejecutivo

Empresas y Sociedades Anónimas con part. estatal mayoritaria

AHORRO-INVERSIÓN-FINANCIAMIENTO

CAPÍTULO IV

Planilla Anexa 2 al artículo 19º

000253

Banco de Santa Fe SAPEM (En liquidación)

Concepto	Importe
I - Ingresos Corrientes	28.501.000,00
II - Gastos Corrientes	28.501.000,00
III - Resultado Económico	0,00
IV - Recursos de Capital	300.000,00
V - Gastos de Capital	300.000,00
VI - TOTAL DE RECURSOS	28.801.000,00
VII - TOTAL DE GASTOS	28.801.000,00
VIII - Resultado Financiero antes de Contribuciones	0,00
IX - Contribuciones Figurativas	0,00
Contribuciones figurativas para financiaciones corrientes	0,00
Contribuciones figurativas para financiaciones de capital	0,00
X - Gastos Figurativos	0,00
Gastos figurativos para transacciones corrientes	0,00
Gastos figurativos para transacciones de capital	0,00
XI - Resultado Financiero	0,00
XII - Fuentes Financieras	0,00
Disminución de la Inversión Financiera	0,00
Endeudamiento Público e Incremento de Otros Pasivos	0,00
Incremento del patrimonio	0,00
XIII - Aplicaciones financieras	0,00
Inversión financiera	0,00
Amortización de la deuda y disminución de otros pasivos	0,00
Disminución del patrimonio	0,00
XIV-Contribuciones figurativas para aplicaciones financieras	0,00
XV -Gastos figurativos para aplicaciones financieras	0,00

C.P.N. STELLA MARIS RODRIGUEZ
DIRECTORA GENERAL DE PRESUPUESTO
MINISTERIO DE ECONOMÍA



Provincia de Santa Fe
Poder Ejecutivo

000254

CAPÍTULO IV
Planilla Anexa 3 al artículo 19º

Sociedades del Estado
AHORRO-INVERSIÓN-FINANCIAMIENTO

Radio y Televisión Santafesina Sociedad del Estado

Concepto	Importe
I - Ingresos Corrientes	82.950.000,00
II - Gastos Corrientes	82.950.000,00
III - Resultado Económico	0,00
IV - Recursos de Capital	3.550.000,00
V - Gastos de Capital	3.550.000,00
VI - TOTAL DE RECURSOS	86.500.000,00
VII - TOTAL DE GASTOS	86.500.000,00
VIII - Resultado Financiero antes de Contribuciones	0,00
IX - Contribuciones Figurativas	0,00
Contribuciones figurativas para financiaciones corrientes	0,00
Contribuciones figurativas para financiaciones de capital	0,00
X - Gastos Figurativos	0,00
Gastos figurativos para transacciones corrientes	0,00
Gastos figurativos para transacciones de capital	0,00
XI - Resultado Financiero	0,00
XII - Fuentes Financieras	0,00
Disminución de la Inversión Financiera	0,00
Endeudamiento Público e Incremento de Otros Pasivos	0,00
Incremento del patrimonio	0,00
XIII - Aplicaciones financieras	0,00
Inversión financiera	0,00
Amortización de la deuda y disminución de otros pasivos	0,00
Disminución del patrimonio	0,00
XIV-Contribuciones figurativas para aplicaciones financieras	0,00
XV -Gastos figurativos para aplicaciones financieras	0,00

C.P.N. STELLA MARIS RODRIGUEZ
DIRECTORA GENERAL DE PRESUPUESTO
MINISTERIO DE ECONOMÍA



Provincia de Santa Fe
Poder Ejecutivo

000255

CAPÍTULO IV
Planilla Anexa 4 al artículo 19º

Sociedades del Estado
AHORRO-INVERSIÓN-FINANCIAMIENTO

Ente Interprov. Tunnel Subfluvial R.Uranga -S.Begnis

Concepto	Importe
I - Ingresos Corrientes	124.600.000,00
II - Gastos Corrientes	104.575.000,00
III - Resultado Económico	20.025.000,00
IV - Recursos de Capital	0,00
V - Gastos de Capital	20.025.000,00
VI - TOTAL DE RECURSOS	124.600.000,00
VII - TOTAL DE GASTOS	124.600.000,00
VIII - Resultado Financiero antes de Contribuciones	0,00
IX - Contribuciones Figurativas	0,00
Contribuciones figurativas para financiaciones corrientes	0,00
Contribuciones figurativas para financiaciones de capital	0,00
X - Gastos Figurativos	0,00
Gastos figurativos para transacciones corrientes	0,00
Gastos figurativos para transacciones de capital	0,00
XI - Resultado Financiero	0,00
XII - Fuentes Financieras	0,00
Disminución de la Inversión Financiera	0,00
Endeudamiento Público e Incremento de Otros Pasivos	0,00
Incremento del patrimonio	0,00
XIII - Aplicaciones financieras	0,00
Inversión financiera	0,00
Amortización de la deuda y disminución de otros pasivos	0,00
Disminución del patrimonio	0,00
XIV-Contribuciones figurativas para aplicaciones financieras	0,00
XV -Gastos figurativos para aplicaciones financieras	0,00

C.P.N. STELLA MARIS RODRIGUEZ
DIRECTORA GENERAL DE PRESUPUESTO
MINISTERIO DE ECONOMÍA



Provincia de Santa Fe
Poder Ejecutivo

000256

CAPÍTULO IV
Planilla Anexa 5 al artículo 19º

Sociedades del Estado
AHORRO-INVERSIÓN-FINANCIAMIENTO

Laboratorio Industrial Farmacéutico Soc. Estado

Concepto	Importe
I - Ingresos Corrientes	361.200.000,00
II - Gastos Corrientes	361.200.000,00
III - Resultado Económico	0,00
IV - Recursos de Capital	34.000.000,00
V - Gastos de Capital	34.000.000,00
VI - TOTAL DE RECURSOS	395.200.000,00
VII - TOTAL DE GASTOS	395.200.000,00
VIII - Resultado Financiero antes de Contribuciones	0,00
IX - Contribuciones Figurativas	0,00
Contribuciones figurativas para financiaciones corrientes	0,00
Contribuciones figurativas para financiaciones de capital	0,00
X - Gastos Figurativos	0,00
Gastos figurativos para transacciones corrientes	0,00
Gastos figurativos para transacciones de capital	0,00
XI - Resultado Financiero	0,00
XII - Fuentes Financieras	6.000.000,00
Disminución de la Inversión Financiera	6.000.000,00
Endeudamiento Público e Incremento de Otros Pasivos	0,00
Incremento del patrimonio	0,00
XIII - Aplicaciones financieras	6.000.000,00
Inversión financiera	6.000.000,00
Amortización de la deuda y disminución de otros pasivos	0,00
Disminución del patrimonio	0,00
XIV-Contribuciones figurativas para aplicaciones financieras	0,00
XV -Gastos figurativos para aplicaciones financieras	0,00

V.P.N. STELLA MARIS RODRIGUEZ
DIRECTORA GENERAL DE PRESUPUESTO
MINISTERIO DE ECONOMÍA



Provincia de Santa Fe
Poder Ejecutivo

000257

CAPÍTULO IV
Planilla Anexa 6 al artículo 19º

Empresas del Estado
AHORRO-INVERSIÓN-FINANCIAMIENTO

Empresa Provincial de la Energía

Concepto	Importe
I - Ingresos Corrientes	20.598.598.000,00
II - Gastos Corrientes	19.282.600.000,00
III - Resultado Económico	1.315.998.000,00
IV - Recursos de Capital	60.000.000,00
V - Gastos de Capital	1.375.998.000,00
VI - TOTAL DE RECURSOS	20.658.598.000,00
VII - TOTAL DE GASTOS	20.658.598.000,00
VIII - Resultado Financiero antes de Contribuciones	0,00
IX - Contribuciones Figurativas	0,00
Contribuciones figurativas para financiaciones corrientes	0,00
Contribuciones figurativas para financiaciones de capital	0,00
X - Gastos Figurativos	0,00
Gastos figurativos para transacciones corrientes	0,00
Gastos figurativos para transacciones de capital	0,00
XI - Resultado Financiero	0,00
XII - Fuentes Financieras	0,00
Disminución de la Inversión Financiera	0,00
Endeudamiento Público e Incremento de Otros Pasivos	0,00
Incremento del patrimonio	0,00
XIII - Aplicaciones financieras	0,00
Inversión financiera	0,00
Amortización de la deuda y disminución de otros pasivos	0,00
Disminución del patrimonio	0,00
XIV - Contribuciones figurativas para aplicaciones financieras	0,00
XV - Gastos figurativos para aplicaciones financieras	0,00

C.P.N. STELLA MARIS RODRIGUEZ
DIRECTORA GENERAL DE PRESUPUESTO
MINISTERIO DE ECONOMÍA



Provincia de Santa Fe
Poder Ejecutivo

000258

CAPÍTULO IV
Planilla Anexa 7 al artículo 19º

Sociedades Anónimas
AHORRO-INVERSIÓN-FINANCIAMIENTO

Aguas Santafesinas S.A.

Concepto	Importe
I - Ingresos Corrientes	2.787.926.000,00
II - Gastos Corrientes	2.787.926.000,00
III - Resultado Económico	0,00
IV - Recursos de Capital	1.474.320.856,00
V - Gastos de Capital	1.506.049.183,00
VI - TOTAL DE RECURSOS	4.262.246.856,00
VII - TOTAL DE GASTOS	4.293.975.183,00
VIII - Resultado Financiero antes de Contribuciones	(31.728.327,00)
IX - Contribuciones Figurativas	0,00
Contribuciones figurativas para financiaciones corrientes	0,00
Contribuciones figurativas para financiaciones de capital	0,00
X - Gastos Figurativos	0,00
Gastos figurativos para transacciones corrientes	0,00
Gastos figurativos para transacciones de capital	0,00
XI - Resultado Financiero	(31.728.327,00)
XII - Fuentes Financieras	101.728.327,00
Disminución de la Inversión Financiera	101.728.327,00
Endeudamiento Público e Incremento de Otros Pasivos	0,00
Incremento del patrimonio	0,00
XIII - Aplicaciones financieras	70.000.000,00
Inversión financiera	70.000.000,00
Amortización de la deuda y disminución de otros pasivos	0,00
Disminución del patrimonio	0,00
XIV-Contribuciones figurativas para aplicaciones financieras	0,00
XV -Gastos figurativos para aplicaciones financieras	0,00

G.P.N. STELLA MARIS RODRIGUEZ
DIRECTORA GENERAL DE PRESUPUESTO
MINISTERIO DE ECONOMÍA



Provincia de Santa Fe
Poder Ejecutivo

000259

CAPÍTULO IV
Planilla Anexa 8 al artículo 19º

Otros Entes Públicos
AHORRO-INVERSIÓN-FINANCIAMIENTO

Laboratorio Industrial Farmacéutico Soc. Estado
Fideicomiso Programa Pcial de Producción Púb de Medicamentos

Concepto	Importe
I - Ingresos Corrientes	41.760.000,00
II - Gastos Corrientes	34.760.000,00
III - Resultado Económico	7.000.000,00
IV - Recursos de Capital	0,00
V - Gastos de Capital	7.000.000,00
VI - TOTAL DE RECURSOS	41.760.000,00
VII - TOTAL DE GASTOS	41.760.000,00
VIII - Resultado Financiero antes de Contribuciones	0,00
IX - Contribuciones Figurativas	0,00
Contribuciones figurativas para financiaciones corrientes	0,00
Contribuciones figurativas para financiaciones de capital	0,00
X - Gastos Figurativos	0,00
Gastos figurativos para transacciones corrientes	0,00
Gastos figurativos para transacciones de capital	0,00
XI - Resultado Financiero	0,00
XII - Fuentes Financieras	6.000.000,00
Disminución de la Inversión Financiera	0,00
Endeudamiento Público e Incremento de Otros Pasivos	6.000.000,00
Incremento del patrimonio	0,00
XIII - Aplicaciones financieras	6.000.000,00
Inversión financiera	0,00
Amortización de la deuda y disminución de otros pasivos	6.000.000,00
Disminución del patrimonio	0,00
XIV - Contribuciones figurativas para aplicaciones financieras	0,00
XV - Gastos figurativos para aplicaciones financieras	0,00

C.P.N. STELLA MARIS RODRIGUEZ
DIRECTORA GENERAL DE PRESUPUESTO
MINISTERIO DE ECONOMÍA



Provincia de Santa Fe
Poder Ejecutivo

CAPÍTULO IV
Planilla Anexa 9 al artículo 19º

000260

COMPOSICIÓN DEL GASTO POR ENTIDAD Y POR OBJETO DEL GASTO

Descripción	Gastos en Personal	Bienes de consumo	Servicios no personales	Bienes de uso	Transferencias	Activos financieros	Servicio de la deuda y disminución de otros pasivos	Otros gastos	Gastos figurativos	Total
Santa Fe Gas y Energías Renovables SAPEM	3.950.000	723.000	10.327.000	15.000.000						30.000.000
Banco de Santa Fe SAPEM (En liquidación)	1.610.000	45.000	26.846.000	300.000						28.801.000
Radio y Televisión Santafesina Sociedad del Estado	21.000.000	1.540.000	60.410.000	3.550.000						86.500.000
Ente Interprov. Tunnel Subfluvial R.Uranga -S.Begnis	74.200.000	5.285.000	16.005.000	19.965.000	365.000			8.770.000		124.600.000
Laboratorio Industrial Farmacéutico Soc. Estado	34.983.000	297.797.000	28.420.000	34.000.000		6.000.000				401.200.000
Empresa Provincial de la Energía	4.879.200.000	503.000.000	13.270.700.000	1.354.738.000	640.960.000			10.000.000		20.658.598.000
Aguas Santafesinas S.A.	1.202.408.000	325.657.000	1.241.611.000	1.403.192.183	102.857.000	70.000.000		18.250.000		4.363.975.183
Laboratorio Industrial Farmacéutico Soc. Estado	1.250.000	26.090.000	7.420.000	7.000.000			6.000.000			47.760.000
Fideicomiso Programa Pcial de Producción Púb de M	1.250.000	26.090.000	7.420.000	7.000.000			6.000.000			47.760.000
Totales	6.218.601.000	1.160.147.000	14.661.799.000	2.837.745.183	744.182.000	76.000.000	6.000.000	37.020.000		25.741.494.183

V.P.N. STELLA MARIS RODRIGUEZ
DIRECTORA GENERAL DE PRESUPUESTO
MINISTERIO DE ECONOMÍA

Nota:
Incluye aplicaciones financieras
Incluye gastos figurativos



Provincia de Santa Fe
Poder Ejecutivo

000261

CAPÍTULO IV
Planilla Anexa 10 al artículo 19º

COMPOSICIÓN DEL GASTO POR ENTIDAD Y NATURALEZA ECONÓMICA

Entidad	GASTOS CORRIENTES	GASTOS DE CAPITAL	APLICACIONES FINANCIERAS	Total
Santa Fe Gas y Energías Renovables SAPEM	15.000.000	15.000.000		30.000.000
Banco de Santa Fe SAPEM (En liquidación)	28.501.000	300.000		28.801.000
Radio y Televisión Santafesina Sociedad del Estado	82.950.000	3.550.000		86.500.000
Ente Interprov. Tunel Subfluvial R.Uranga -S.Begnis	104.575.000	20.025.000		124.600.000
Laboratorio Industrial Farmacéutico Soc. Estado	361.200.000	34.000.000	6.000.000	401.200.000
Empresa Provincial de la Energía	19.282.600.000	1.375.998.000		20.658.598.000
Aguas Santafesinas S.A.	2.787.926.000	1.506.049.183	70.000.000	4.363.975.183
Laboratorio Industrial Farmacéutico Soc. Estado	34.760.000	7.000.000	6.000.000	47.760.000
Comisario Programa Pcial de Producción Púb de Medicamentos	34.760.000	7.000.000	6.000.000	47.760.000
Totales	22.697.512.000	2.961.922.183	82.000.000	25.741.434.183

Imprenta Oficial - Santa Fe

Nota: Incluye gastos figurativos

C.P.N. STELLA MARIS RODRIGUEZ
DIRECTORA GENERAL DE PRESUPUESTO
MINISTERIO DE ECONOMÍA



Provincia de Santa Fe
Poder Ejecutivo

000262

Imprenta Oficial - Santa Fe

CAPÍTULO IV
Planilla Anexa 11 al artículo 19º

Empresas y Sociedades Anónimas con part. estatal mayoritaria
COMPOSICIÓN INSTITUCIONAL POR FUENTE DE FINANCIAMIENTO Y OBJETO DEL GASTO

Santa Fe Gas y Energías Renovables SAPEM

Fuente de financiamiento	Gastos en Personal	Bienes de consumo	Servicios no personales	Bienes de uso	Transferencias	Activos financieros	Servicio de la deuda y disminución de otros pasivos	Otros gastos	Gastos figurativos	Total
111 - Tesoro Provincial	3.950.000	723.000	10.327.000	15.000.000						30.000.000
Totales	3.950.000	723.000	10.327.000	15.000.000						30.000.000


C.P.N. STELLA MARIS RODRIGUEZ
DIRECTORA GENERAL DE PRESUPUESTO
MINISTERIO DE ECONOMÍA

Nota: Incluye aplicaciones financieras
Incluye gastos figurativos



Provincia de Santa Fe
Poder Ejecutivo

CAPÍTULO IV
Planilla Anexa 11 al artículo 19º

Empresas y Sociedades Anónimas con part. estatal mayoritaria
COMPOSICIÓN INSTITUCIONAL POR FUENTE DE FINANCIAMIENTO Y OBJETO DEL GASTO

Banco de Santa Fe SAPEM (En liquidación)

Fuente de financiamiento	Gastos en Personal	Bienes de consumo	Servicios no personales	Bienes de uso	Transferencias	Activos financieros	Servicio de la deuda y disminución de otros pasivos	Otros gastos	Gastos figurativos	Total
201 - Recursos propios de los organismos de libre disponibilidad	1.610.000	45.000	26.782.000	300.000						28.737.000
569 - Transf.Adm. Ctrial./recupero cantera créd. Bco.Sta.Fe SAPEM			64.000							64.000
Totales	1.610.000	45.000	26.846.000	300.000						28.801.000

S.P.N. STELLA MARIS RODRIGUEZ
DIRECTORA GENERAL DE PRESUPUESTO
MINISTERIO DE ECONOMÍA

Nota: Incluye aplicaciones financieras
Incluye gastos figurativos

000263



Provincia de Santa Fe
Poder Ejecutivo

000264

Imprenta Oficial - Santa Fe

CAPÍTULO IV
Planilla Anexa 11 al artículo 19º

Sociedades del Estado
COMPOSICIÓN INSTITUCIONAL POR FUENTE DE FINANCIAMIENTO Y OBJETO DEL GASTO

Radio y Televisión Santafesina Sociedad del Estado

Fuente de financiamiento	Gastos en Personal	Bienes de consumo	Servicios no personales	Bienes de uso	Transferencias	Activos financieros	Servicio de la deuda y disminución de otros pasivos	Otros gastos	Gastos figurativos	Total
111 - Tesoro Provincial	21.000.000	1.040.000	35.910.000	3.550.000					.	61.500.000
201 - Recursos propios de los organismos de libre disponibilidad		500.000	24.500.000							25.000.000
Totales	21.000.000	1.540.000	60.410.000	3.550.000						86.500.000

C.P.N. STELLA MARIS RODRIGUEZ
DIRECTORA GENERAL DE PRESUPUESTO
MINISTERIO DE ECONOMÍA

Nota:
Incluye aplicaciones financieras
Incluye gastos figurativos



Provincia de Santa Fe
Poder Ejecutivo

CAPÍTULO IV
Planilla Anexa 11 al artículo 19º

Imprenta Oficial - Santa Fe

Sociedades del Estado
COMPOSICIÓN INSTITUCIONAL POR FUENTE DE FINANCIAMIENTO Y OBJETO DEL GASTO

Ente Interprov. Tunnel Subfluvial R.Uranga -S.Begnis

Fuente de financiamiento	Gastos en Personal	Bienes de consumo	Servicios no personales	Bienes de uso	Transferencias	Activos financieros	Servicio de la deuda y disminución de otros pasivos	Otros gastos	Gastos figurativos	Total
201 - Recursos propios de los organismos de libre disponibilidad	74.200.000	5.295.000	16.005.000	19.965.000	365.000			8.770.000	.	124.600.000
Totales	74.200.000	5.295.000	16.005.000	19.965.000	365.000			8.770.000		124.600.000


C.P.N. STELLA MARIO RODRIGUEZ
DIRECTORA GENERAL DE PRESUPUESTO
MINISTERIO DE ECONOMÍA

Nota: Incluye aplicaciones financieras
Incluye gastos figurativos

000265



Provincia de Santa Fe
Poder Ejecutivo

CAPÍTULO IV
Planilla Anexa 11 al artículo 19º

Imprenta Oficial - Santa Fe

Sociedades del Estado
COMPOSICIÓN INSTITUCIONAL POR FUENTE DE FINANCIAMIENTO Y OBJETO DEL GASTO

Laboratorio Industrial Farmacéutico Soc. Estado

Fuente de financiamiento	Gastos en Personal	Bienes de consumo	Servicios no personales	Bienes de uso	Transferencias	Activos financieros	Servicio de la deuda y disminución de otros pasivos	Otros gastos	Gastos figurativos	Total
111 - Tesoro Provincial		220.000.000		24.000.000						244.000.000
201 - Recursos propios de los organismos de libre disponibilidad	34.983.000	77.797.000	28.420.000	10.000.000		6.000.000				157.200.000
Totales	34.983.000	297.797.000	28.420.000	34.000.000		6.000.000				401.200.000

000266

C.P.N. STELLA MARIS RODRIGUEZ
DIRECTORA GENERAL DE PRESUPUESTO
MINISTERIO DE ECONOMÍA

Nota:
Incluye aplicaciones financieras
Incluye gastos figurativos




Provincia de Santa Fe
Poder Ejecutivo

CAPÍTULO IV
Planilla Anexa 11 al artículo 19º

Empresas del Estado
COMPOSICIÓN INSTITUCIONAL POR FUENTE DE FINANCIAMIENTO Y OBJETO DEL GASTO

Empresa Provincial de la Energía

Fuente de financiamiento	Gastos en Personal	Bienes de consumo	Servicios no personales	Bienes de uso	Transferencias	Activos financieros	Servicio de la deuda y disminución de otros pasivos	Otros gastos	Gastos figurativos	Total
111 - Tesoro Provincial				60.000.000						60.000.000
201 - Recursos propios de los organismos de libre disponibilidad	4.879.200.000	503.000.000	13.270.300.000	1.053.400.000	600.000.000			10.000.000		20.315.900.000
206 - Ley 23966 - FEDEI				50.000.000						50.000.000
219 - Fondo Electrificación Rural Ley 13.414				191.338.000	21.260.000					212.598.000
5075 - Transfer. EPE a la Adm. Central Ley 12692-Energ. Renovables			400.000		19.700.000					20.100.000
Totales	4.879.200.000	503.000.000	13.270.700.000	1.354.738.000	640.960.000			10.000.000		20.658.598.000


 CP.N. STELLA MARÍA BOSTONER
 DIRECTORA GENERAL DE PRESUPUESTO
 MINISTERIO DE ECONOMÍA

Nota:
 Incluye aplicaciones financieras
 Incluye gastos figurativos

000267



Provincia de Santa Fe
Poder Ejecutivo

000268


Imprenta Oficial - Santa Fe

CAPÍTULO IV
Planilla Anexa 11 al artículo 19º

Sociedades Anónimas
COMPOSICIÓN INSTITUCIONAL POR FUENTE DE FINANCIAMIENTO Y OBJETO DEL GASTO

Aguas Santafesinas S.A.

Fuente de financiamiento	Gastos en Personal	Bienes de consumo	Servicios no personales	Bienes de uso	Transferencias	Activos financieros	Servicio de la deuda y disminución de otros pasivos	Otros gastos	Gastos figurativos	Total
111 - Tesoro Provincial				1.200.000.000		70.000.000				1.270.000.000
201 - Recursos propios de los organismos de libre disponibilidad	1.202.408.000	325.657.000	1.241.611.000		102.857.000			18.250.000		2.890.783.000
838 - Ley 13543 - Financiamiento Proyectos de Inversión Pública				1.470.000						1.470.000
5121 - Transferencias ENHOSA a ASSA-Acueducto San Lorenzo				201.722.183						201.722.183
Totales	1.202.408.000	325.657.000	1.241.611.000	1.403.192.183	102.857.000	70.000.000		18.250.000		4.363.975.183


STELLA MARIS RODRIGUEZ
DIRECTORA GENERAL DE PRESUPUESTO
MINISTERIO DE ECONOMIA

Nota:
Incluye aplicaciones financieras
Incluye gastos figurativos



Provincia de Santa Fe
Poder Ejecutivo

000269

Imprenta Oficial - Santa Fe

CAPÍTULO IV
Planilla Anexa 11 al artículo 19º

Otros Entes Públicos
COMPOSICIÓN INSTITUCIONAL POR FUENTE DE FINANCIAMIENTO Y OBJETO DEL GASTO

Laboratorio Industrial Farmacéutico Soc. Estado
Fideicomiso Programa Pcial de Producción Púb de Medicamentos

Fuente de financiamiento	Gastos en Personal	Bienes de consumo	Servicios no personales	Bienes de uso	Transferencias	Activos financieros	Servicio de la deuda y disminución de otros pasivos	Otros gastos	Gastos figurativos	Total
201 - Recursos propios de los organismos de libre disponibilidad	1.250.000	26.090.000	7.420.000	7.000.000			6.000.000			47.760.000
Totales	1.250.000	26.090.000	7.420.000	7.000.000			6.000.000			47.760.000


C.P.N. STELLA MARÍA RODRIGUEZ
DIRECTORA GENERAL DE PRESUPUESTO
MINISTERIO DE ECONOMÍA

Nota:
Incluye aplicaciones financieras
Incluye gastos figurativos



Provincia de Santa Fe
Poder Ejecutivo

000270

CAPÍTULO IV

Planilla Anexa 12 al artículo 19º

Empresas y Sociedades Anónimas con part. estatal mayoritaria
COMPOSICIÓN DEL GASTO INSTITUCIONAL, POR PROGRAMA Y CARÁCTER ECONÓMICO

Santa Fe Gas y Energías Renovables SAPEM

Programa o categoría equivalente	GASTOS CORRIENTES	GASTOS DE CAPITAL	APLICACIONES FINANCIERAS	Total
SANTA FE GAS Y ENERGIAS RENOVABLES	15.000.000	15.000.000		30.000.000
Totales	15.000.000	15.000.000		30.000.000

Imprenta Oficial - Santa Fe

Nota: Incluye gastos figurativos

C.P.N. STELLA MARIS RODRIGUEZ
DIRECTORA GENERAL DE PRESUPUESTO
MINISTERIO DE ECONOMÍA



Provincia de Santa Fe
Poder Ejecutivo

000271

CAPÍTULO IV
Planilla Anexa 12 al artículo 19º

Empresas y Sociedades Anónimas con part. estatal mayoritaria
COMPOSICIÓN DEL GASTO INSTITUCIONAL, POR PROGRAMA Y CARÁCTER ECONÓMICO

Banco de Santa Fe SAPEM (En liquidación)

Programa o categoría equivalente	GASTOS CORRIENTES	GASTOS DE CAPITAL	APLICACIONES FINANCIERAS	Total
LIQUIDACION BANCO SANTA FE SAPEM	28.501.000	300.000		28.801.000
Totales	28.501.000	300.000		28.801.000

Imprenta Oficial - Santa Fe

Nota: Incluye gastos figurativos

C.D.N. STELLA MARIS RODRIGUEZ
DIRECTORA GENERAL DE PRESUPUESTO
MINISTERIO DE ECONOMÍA



Provincia de Santa Fe
Poder Ejecutivo

000272

CAPÍTULO IV
Planilla Anexa 12 al artículo 19º

Sociedades del Estado

COMPOSICIÓN DEL GASTO INSTITUCIONAL, POR PROGRAMA Y CARÁCTER ECONÓMICO

Radio y Televisión Santafesina Sociedad del Estado

Programa o categoría equivalente	GASTOS CORRIENTES	GASTOS DE CAPITAL	APLICACIONES FINANCIERAS	Total
RADIO Y TELEVISION SANTAFESINA S.E.	82.950.000	3.550.000		86.500.000
Totales	82.950.000	3.550.000		86.500.000

Imprenta Oficial - Santa Fe

C.P.N. STELLA MARIS RODRIGUEZ
DIRECTORA GENERAL DE PRESUPUESTO
MINISTERIO DE ECONOMIA

Nota: Incluye gastos figurativos



Provincia de Santa Fe
Poder Ejecutivo

000273

CAPÍTULO IV
Planilla Anexa 12 al artículo 19º

Sociedades del Estado

COMPOSICIÓN DEL GASTO INSTITUCIONAL, POR PROGRAMA Y CARÁCTER ECONÓMICO

Ente Interprov. Tunel Subfluvial R.Uranga -S.Begnis

Programa o categoría equivalente	GASTOS CORRIENTES	GASTOS DE CAPITAL	APLICACIONES FINANCIERAS	Total
ADMINISTRACION Y CONSERVACION DEL TUNEL SUBFLUVIAL	101.140.000	15.875.000		117.015.000
ADMINISTRACION Y MANTENIMIENT COMPLEJO TURISTICO	3.435.000	4.150.000		7.585.000
Totales	104.575.000	20.025.000		124.600.000

Imprenta Oficial - Santa Fe

Nota: Incluye gastos figurativos

C.P.N. STELLA MARIS RODRIGUEZ
DIRECTORA GENERAL DE PRESUPUESTO
MINISTERIO DE ECONOMÍA



Provincia de Santa Fe
Poder Ejecutivo

000274

CAPÍTULO IV
Planilla Anexa 12 al artículo 19º

Sociedades del Estado

COMPOSICIÓN DEL GASTO INSTITUCIONAL, POR PROGRAMA Y CARÁCTER ECONÓMICO

Laboratorio Industrial Farmacéutico Soc. Estado

Programa o categoría equivalente	GASTOS CORRIENTES	GASTOS DE CAPITAL	APLICACIONES FINANCIERAS	Total
FABRICACIÓN DE MEDICAMENTOS PARA SALUD PUBLICA PROVINCIAL	361.200.000	34.000.000	6.000.000	401.200.000
Totales	361.200.000	34.000.000	6.000.000	401.200.000

Imprenta Oficial - Santa Fe

Nota: Incluye gastos figurativos


C.P.N. STELLA MARIS RODRIGUEZ
DIRECTORA GENERAL DE PRESUPUESTO
MINISTERIO DE ECONOMÍA



Provincia de Santa Fe
Poder Ejecutivo

000275

CAPÍTULO IV
Planilla Anexa 12 al artículo 19º

Empresas del Estado

COMPOSICIÓN DEL GASTO INSTITUCIONAL, POR PROGRAMA Y CARÁCTER ECONÓMICO

Empresa Provincial de la Energía

Programa o categoría equivalente	GASTOS CORRIENTES	GASTOS DE CAPITAL	APLICACIONES FINANCIERAS	Total
EXPLOTACION SERV. ENERGIA ELECTRICA	18.652.600.000	1.375.998.000		20.028.598.000
ATENCION LEY 12036	30.000.000			30.000.000
APORTES NO REINTEGRABLES A MUNICIPALIDADES Y COMUNAS	600.000.000			600.000.000
Totales	19.282.600.000	1.375.998.000		20.658.598.000

Imprenta Oficial - Santa Fe

Nota: Incluye gastos figurativos


D. M. CELIA MARIN
DIRECTORA GENERAL DE PRESUPUESTO
MINISTERIO DE ECONOMÍA



Provincia de Santa Fe
Poder Ejecutivo

000276

CAPÍTULO IV
Planilla Anexa 12 al artículo 19º

Sociedades Anónimas

COMPOSICIÓN DEL GASTO INSTITUCIONAL, POR PROGRAMA Y CARÁCTER ECONÓMICO

Aguas Santafesinas S.A.

Programa o categoría equivalente	GASTOS CORRIENTES	GASTOS DE CAPITAL	APLICACIONES FINANCIERAS	Total
PREST. SERV. AGUA POTABLE Y CLOACAS	2.773.804.000	1.437.238.183	70.000.000	4.281.042.183
ACCIONES ENCOMENDADAS POR ADMINISTRACION CENTRAL	14.122.000			14.122.000
PROGRAMA SOLIDARIO E INTEGRADOR DE DESAGÜES CLOACALES		3.146.000		3.146.000
PROGRAMA DE INTERVENCION INTEGRAL EN BARRIOS - GS		65.665.000		65.665.000
Totales	2.787.926.000	1.506.049.183	70.000.000	4.363.975.183

Imprenta Oficial - Santa Fe

Nota: Incluye gastos figurativos

CPN. STELLA MARIS RODRIGUEZ
DIRECTORA GENERAL DE PRESUPUESTO
MINISTERIO DE ECONOMÍA



Provincia de Santa Fe
Poder Ejecutivo

000277

CAPÍTULO IV
Planilla Anexa 12 al artículo 19º

Otros Entes Públicos

COMPOSICIÓN DEL GASTO INSTITUCIONAL, POR PROGRAMA Y CARÁCTER ECONÓMICO

Laboratorio Industrial Farmacéutico Soc. Estado
Fideicomiso Programa Pcial de Producción Púb de Medicamentos

Programa o categoría equivalente	GASTOS CORRIENTES	GASTOS DE CAPITAL	APLICACIONES FINANCIERAS	Total
PROGRAMA PROVINCIAL DE PRODUCCION PÚBLICA DE MEDICAMENTOS	34.760.000	7.000.000	6.000.000	47.760.000
Totales	34.760.000	7.000.000	6.000.000	47.760.000

Imprenta Oficial - Santa Fe

Nota: Incluye gastos figurativos

C.P.M. STELLA MARIS RODRIGUEZ
DIRECTORA GENERAL DE PRESUPUESTO
MINISTERIO DE ECONOMÍA



Provincia de Santa Fe
Poder Ejecutivo

000278

CAPÍTULO IV
Planilla Anexa 13 al artículo 19º

Empresas y Sociedades Anónimas con part. estatal mayoritaria
COMPOSICIÓN INSTITUCIONAL POR FINALIDAD Y FUNCIÓN

Santa Fe Gas y Energías Renovables SAPEM

Finalidad	Función	Subfunción	Concepto	Monto
4			SERVICIOS ECONOMICOS	30.000.000
	1		Energía, Combustible y Minería	30.000.000
			Total	30.000.000

Imprenta Oficial - Santa Fe

Nota: Incluye aplicaciones financieras
Incluye gastos figurativos
Incluye gastos no clasificables

J.P.N. STELLA MARIS RODRIGUEZ
DIRECTORA GENERAL DE PRESUPUESTO
MINISTERIO DE ECONOMIA



Provincia de Santa Fe
Poder Ejecutivo

000279

CAPÍTULO IV
Planilla Anexa 13 al artículo 19º

Empresas y Sociedades Anónimas con part. estatal mayoritaria
COMPOSICIÓN INSTITUCIONAL POR FINALIDAD Y FUNCIÓN

Banco de Santa Fe SAPEM (En liquidación)

Finalidad	Función	Subfunción	Concepto	Monto
4			SERVICIOS ECONOMICOS	28.801.000
	8		Seguros y Finanzas	28.801.000
			Total	28.801.000

Imprenta Oficial - Santa Fe

Nota: Incluye aplicaciones financieras
Incluye gastos figurativos
Incluye gastos no clasificables


J.P.N. STELLA MARIS RODRIGUEZ
DIRECTORA GENERAL DE PRESUPUESTO
MINISTERIO DE ECONOMÍA



Provincia de Santa Fe
Poder Ejecutivo

000280

CAPÍTULO IV
Planilla Anexa 13 al artículo 19º

Sociedades del Estado
COMPOSICIÓN INSTITUCIONAL POR FINALIDAD Y FUNCIÓN

Radio y Televisión Santafesina Sociedad del Estado

Finalidad	Función	Subfunción	Concepto	Monto
4			SERVICIOS ECONOMICOS	86.500.000
	2		Comunicaciones	86.500.000
			Total.	86.500.000

Imprenta Oficial - Santa Fe

Nota: Incluye aplicaciones financieras
Incluye gastos figurativos
Incluye gastos no clasificables

S.P.N. STELLA MARIS RODRIGUEZ
DIRECTORA GENERAL DE PRESUPUESTO
MINISTERIO DE ECONOMIA



Provincia de Santa Fe
Poder Ejecutivo

000281

CAPÍTULO IV
Planilla Anexa 13 al artículo 19º

Sociedades del Estado
COMPOSICIÓN INSTITUCIONAL POR FINALIDAD Y FUNCIÓN

Ente Interprov. Tunnel Subfluvial R.Uranga -S.Begnis

Finalidad	Función	Subfunción	Concepto	Monto
3			SERVICIOS SOCIALES	3.435.000
	4		Educación y Cultura	3.435.000
		5	Deporte y Recreación	3.435.000
4			SERVICIOS ECONOMICOS	121.165.000
	3		Transporte	121.165.000
			Total	124.600.000

Imprenta Oficial - Santa Fe

Nota: Incluye aplicaciones financieras
Incluye gastos figurativos
Incluye gastos no clasificables

C.P.N. STELLA MARIS RODRIGUEZ
DIRECTORA GENERAL DE PRESUPUESTO
MINISTERIO DE ECONOMÍA



Provincia de Santa Fe
Poder Ejecutivo

000282

CAPÍTULO IV
Planilla Anexa 13 al artículo 19º


Sociedades del Estado
COMPOSICIÓN INSTITUCIONAL POR FINALIDAD Y FUNCIÓN

Laboratorio Industrial Farmacéutico Soc. Estado

Finalidad	Función	Subfunción	Concepto	Monto
3			SERVICIOS SOCIALES	395.200.000
	1		Salud	395.200.000
			NO CLASIFICABLES	6.000.000
			Total	401.200.000

Imprenta Oficial - Santa Fe

Nota: Incluye aplicaciones financieras
Incluye gastos figurativos
Incluye gastos no clasificables


C.P.N. STELLA MARÍA RODRÍGUEZ
DIRECTORA GENERAL DE PRESUPUESTO
MINISTERIO DE ECONOMÍA



Provincia de Santa Fe
Poder Ejecutivo

000283

CAPÍTULO IV
Planilla Anexa 13 al artículo 19º

Empresas del Estado
COMPOSICIÓN INSTITUCIONAL POR FINALIDAD Y FUNCIÓN

Empresa Provincial de la Energía

Finalidad	Función	Subfunción	Concepto	Monto
1			ADMINISTRACION GUBERNAMENTAL	600.000.000
	5		Relaciones Interiores	600.000.000
4			SERVICIOS ECONOMICOS	20.028.598.000
	1		Energía, Combustible y Minería	20.028.598.000
5			DEUDA PUBLICA	30.000.000
	1		Servicios de la Deuda Pública (intereses y gastos)	30.000.000
			Total	20.658.598.000

Imprenta Oficial - Santa Fe

Nota: Incluye aplicaciones financieras
Incluye gastos figurativos
Incluye gastos no clasificables

C.P.N. STELLA MARIS RODRIGUEZ
DIRECTORA GENERAL DE PRESUPUESTO
MINISTERIO DE ECONOMÍA



Provincia de Santa Fe
Poder Ejecutivo

000284

CAPÍTULO IV
Planilla Anexa 13 al artículo 19º

Sociedades Anónimas
COMPOSICIÓN INSTITUCIONAL POR FINALIDAD Y FUNCIÓN

Aguas Santafesinas S.A.

Finalidad	Función	Subfunción	Concepto	Monto
3			SERVICIOS SOCIALES	4.293.975.183
	8		Agua Potable y Alcantarillado	4.293.975.183
			NO CLASIFICABLES	70.000.000
			Total	4.363.975.183

Imprenta Oficial - Santa Fe

Nota: Incluye aplicaciones financieras
Incluye gastos figurativos
Incluye gastos no clasificables

J.P.N. STELLA MARIS RODRIGUEZ
DIRECTORA GENERAL DE PRESUPUESTO
MINISTERIO DE ECONOMÍA



Provincia de Santa Fe
Poder Ejecutivo

000285

CAPÍTULO IV
Planilla Anexa 13 al artículo 19º

Otros Entes Públicos
COMPOSICIÓN INSTITUCIONAL POR FINALIDAD Y FUNCIÓN

Laboratorio Industrial Farmacéutico Soc. Estado
Fideicomiso Programa Pcial de Producción Púb de Medicamentos

Finalidad	Función	Subfunción	Concepto	Monto
3			SERVICIOS SOCIALES	41.760.000
	1		Salud	41.760.000
			NO CLASIFICABLES	6.000.000
			Total	47.760.000

Imprenta Oficial - Santa Fe

Nota: Incluye aplicaciones financieras
Incluye gastos figurativos
Incluye gastos no clasificables


C.P.N. STELLA MARIS RODRIGUEZ
DIRECTORA GENERAL DE PRESUPUESTO
MINISTERIO DE ECONOMÍA



Provincia de Santa Fe
Poder Ejecutivo

000286

CAPÍTULO IV
Planilla Anexa 14 al artículo 19º

Empresas y Sociedades Anónimas con part. estatal mayoritaria
COMPOSICIÓN DEL GASTO INSTITUCIONAL, POR DISTRIBUCIÓN GEOGRÁFICA Y CARÁCTER
ECONÓMICO

Santa Fe Gas y Energías Renovables SAPEM

Provincia - Departamentos	GASTOS CORRIENTES	GASTOS DE CAPITAL	APLICACIONES FINANCIERAS	Total
Santa Fe	15.000.000	15.000.000		30.000.000
Caseros		250.000		250.000
General Lopez		750.000		750.000
La Capital	15.000.000	2.873.000		17.873.000
Las Colonias		2.210.000		2.210.000
de Julio		6.957.000		6.957.000
San Cristobal		1.960.000		1.960.000
Totales	15.000.000	15.000.000		30.000.000

Imprenta Oficial
Santa Fe

Nota: Incluye gastos figurativos
Los Gastos Corrientes y de Capital "No Clasificado" corresponden a Gastos Figurativos


C.P.N. STELLA MARIS RODRIGUEZ
DIRECTORA GENERAL DE PRESUPUESTO
MINISTERIO DE ECONOMÍA



Provincia de Santa Fe
Poder Ejecutivo

000287

CAPÍTULO IV
Planilla Anexa 14 al artículo 19º

Empresas y Sociedades Anónimas con part. estatal mayoritaria
COMPOSICIÓN DEL GASTO INSTITUCIONAL, POR DISTRIBUCIÓN GEOGRÁFICA Y CARÁCTER
ECONÓMICO

Banco de Santa Fe SAPEM (En liquidación)

Provincia - Departamentos	GASTOS CORRIENTES	GASTOS DE CAPITAL	APLICACIONES FINANCIERAS	Total
Capital Federal	25.000			25.000
Capital Federal Beneficiario	25.000			25.000
Córdoba	30.000			30.000
Córdoba Benefic.	30.000			30.000
Santa Fe	28.446.000	300.000		28.746.000
La Capital	26.869.000	300.000		27.169.000
Rosario	1.577.000			1.577.000
Totales	28.501.000	300.000		28.801.000

Imprenta Oficial - Santa Fe

Nota: Incluye gastos figurativos
Los Gastos Corrientes y de Capital "No Clasificado" corresponden a Gastos Figurativos

C.P.N. STELLA MARIS RODRIGUEZ
DIRECTORA GENERAL DE PRESUPUESTO
MINISTERIO DE ECONOMÍA



000288

Provincia de Santa Fe
Poder Ejecutivo

CAPÍTULO IV
Planilla Anexa 14 al artículo 19º

Sociedades del Estado
COMPOSICIÓN DEL GASTO INSTITUCIONAL, POR DISTRIBUCIÓN GEOGRÁFICA Y CARÁCTER ECONÓMICO

Radio y Televisión Santafesina Sociedad del Estado

Provincia - Departamentos	GASTOS CORRIENTES	GASTOS DE CAPITAL	APLICACIONES FINANCIERAS	Total
Santa Fe	82.950.000	3.550.000		86.500.000
La Capital	82.950.000	3.550.000		86.500.000
Totales	82.950.000	3.550.000		86.500.000

Imprenta Oficial - Santa Fe


J.P.N. STELLA MARIS RODRIGUEZ
DIRECTORA GENERAL DE PRESUPUESTO
MINISTERIO DE ECONOMÍA

Nota: Incluye gastos figurativos
Los Gastos Corrientes y de Capital "No Clasificado" corresponden a Gastos Figurativos



Provincia de Santa Fe
Poder Ejecutivo

000289

CAPÍTULO IV
Planilla Anexa 14 al artículo 19º

Sociedades del Estado

COMPOSICIÓN DEL GASTO INSTITUCIONAL, POR DISTRIBUCIÓN GEOGRÁFICA Y CARÁCTER
ECONÓMICO

Ente Interprov. Tunel Subfluvial R.Uranga -S.Begnis

Provincia - Departamentos	GASTOS CORRIENTES	GASTOS DE CAPITAL	APLICACIONES FINANCIERAS	Total
Santa Fe	104.575.000	20.025.000		124.600.000
Interprovincial	104.575.000	20.025.000		124.600.000
Totales	104.575.000	20.025.000		124.600.000

Imprenta Oficial - Santa Fe

Nota: Incluye gastos figurativos
Los Gastos Corrientes y de Capital "No Clasificado" corresponden a Gastos Figurativos

CONCELA MARÍA RODRÍGUEZ
DIRECTORA GENERAL DE PRESUPUESTO
MINISTERIO DE ECONOMÍA



Provincia de Santa Fe
Poder Ejecutivo

000290

CAPÍTULO IV
Planilla Anexa 14 al artículo 19º

Sociedades del Estado


COMPOSICIÓN DEL GASTO INSTITUCIONAL, POR DISTRIBUCIÓN GEOGRÁFICA Y CARÁCTER ECONÓMICO

Laboratorio Industrial Farmacéutico Soc. Estado

Provincia - Departamentos	GASTOS CORRIENTES	GASTOS DE CAPITAL	APLICACIONES FINANCIERAS	Total
Santa Fe	361.200.000	34.000.000		395.200.000
La Capital	361.200.000	34.000.000		395.200.000
No informada			6.000.000	6.000.000
No informado			6.000.000	6.000.000
Totales	361.200.000	34.000.000	6.000.000	401.200.000

Imprenta Oficial - Santa Fe

Nota: Incluye gastos figurativos
Los Gastos Corrientes y de Capital "No Clasificado" corresponden a Gastos Figurativos


CAROL STELLA MARIÑO ESCOBAR
DIRECTORA GENERAL DE PRESUPUESTO
MINISTERIO DE ECONOMÍA



Provincia de Santa Fe
Poder Ejecutivo

000291

CAPÍTULO IV
Planilla Anexa 14 al artículo 19º


Empresas del Estado

COMPOSICIÓN DEL GASTO INSTITUCIONAL, POR DISTRIBUCIÓN GEOGRÁFICA Y CARÁCTER ECONÓMICO

Empresa Provincial de la Energía

Provincia - Departamentos	GASTOS CORRIENTES	GASTOS DE CAPITAL	APLICACIONES FINANCIERAS	Total
Santa Fe	19.282.600.000	1.375.998.000		20.658.598.000
Belgrano		141.748.000		141.748.000
Castellanos	962.580.039	102.071.673		1.064.651.712
Constitución		3.001.000		3.001.000
General Obligado		31.276.291		31.276.291
Mar del Plata		1.000		1.000
La Capital	2.847.248.000	216.509.648		3.063.757.648
Las Colonias		1.000		1.000
Rosario	2.687.771.961	261.524.686		2.949.296.647
San Cristobal		39.801.000		39.801.000
San Javier		1.000		1.000
San Jerónimo		77.101.000		77.101.000
San Justo		2.000		2.000
San Lorenzo		50.000		50.000
Vera		4.600.000		4.600.000
Interdepartamental		10.317.702		10.317.702
Provincial	12.785.000.000	487.992.000		13.272.992.000
Totales	19.282.600.000	1.375.998.000		20.658.598.000

Nota: Incluye gastos figurativos
Los Gastos Corrientes y de Capital "No Clasificado" corresponden a Gastos Figurativos


C.P.M. STELLA MARIS RODRIGUEZ
DIRECTORA GENERAL DE PRESUPUESTO
MINISTERIO DE ECONOMÍA



Provincia de Santa Fe
Poder Ejecutivo

000292

CAPÍTULO IV
Planilla Anexa 14 al artículo 19º

Sociedades Anónimas

COMPOSICIÓN DEL GASTO INSTITUCIONAL, POR DISTRIBUCIÓN GEOGRÁFICA Y CARÁCTER
ECONÓMICO

Aguas Santafesinas S.A.

Provincia - Departamentos	GASTOS CORRIENTES	GASTOS DE CAPITAL	APLICACIONES FINANCIERAS	Total
Santa Fe	2.787.926.000	1.506.049.183		4.293.975.183
Caseros	41.700.000	8.490.000		50.190.000
Castellanos	98.039.000	10.900.000		108.939.000
General Lopez	73.678.000	33.597.000		107.275.000
General Obligado	72.298.000	1.855.000		74.153.000
Griondo	48.794.000	7.285.000		56.079.000
La Capital	571.756.000	22.682.000		594.438.000
Las Colonias	32.450.000	85.901.000		118.351.000
Rosario	1.632.421.000	181.607.000		1.814.028.000
San Jerónimo	139.808.000	11.515.000		151.323.000
San Lorenzo	50.965.000	227.404.183		278.369.183
Interdepartamental	26.017.000	914.813.000		940.830.000
No informada			70.000.000	70.000.000
No informado			70.000.000	70.000.000
Totales	2.787.926.000	1.506.049.183	70.000.000	4.363.975.183

Nota: Incluye gastos figurativos
Los Gastos Corrientes y de Capital "No Clasificado" corresponden a Gastos Figurativos


J.P.N. STELLA MARIS RODRIGUEZ
DIRECTORA GENERAL DE PRESUPUESTO
MINISTERIO DE ECONOMÍA



Provincia de Santa Fe
Poder Ejecutivo

000293

CAPÍTULO IV
Planilla Anexa 14 al artículo 19º

Otros Entes Públicos


COMPOSICIÓN DEL GASTO INSTITUCIONAL, POR DISTRIBUCIÓN GEOGRÁFICA Y CARÁCTER
ECONÓMICO

Laboratorio Industrial Farmacéutico Soc. Estado
Fideicomiso Programa Pcial de Producción Púb de Medicamentos

Provincia - Departamentos	GASTOS CORRIENTES	GASTOS DE CAPITAL	APLICACIONES FINANCIERAS	Total
Santa Fe	34.760.000	7.000.000		41.760.000
La Capital	34.760.000	7.000.000		41.760.000
No informada			6.000.000	6.000.000
No informado			6.000.000	6.000.000
Totales	34.760.000	7.000.000	6.000.000	47.760.000

Imprenta Oficial - Santa Fe

Nota: Incluye gastos figurativos
Los Gastos Corrientes y de Capital "No Clasificado" corresponden a Gastos Figurativos


C.P.N. STELLA MARIS RODRÍGUEZ
DIRECTORA GENERAL DE PRESUPUESTO
MINISTERIO DE ECONOMÍA



Provincia de Santa Fe
Poder Ejecutivo

CAPÍTULO IV
Planilla Anexa 15 al artículo 20°

RECURSOS HUMANOS

Planta actual de cargos y horas de cátedra sin creaciones netas

Jurisdicciones	Cargos			Horas cátedra/de acompañamiento		
	Total	Permanentes	Temporarios	Total	Permanentes	Temporarias
EMPRESAS Y SOCIEDADES ANÓNIMAS CON PART. ESTATAL MAYORITARIA	22		22			
Santa Fe Gas y Energías Renovables SAPEM	4		4			
Banco de Santa Fe SAPEM (En liquidación)	18		18			
SOCIEDADES DEL ESTADO	10		10			
Radio y Televisión Santafesina Sociedad del Estado	10		10			
EMPRESAS DEL ESTADO	4.361	4.331	30			
Empresa Provincial de la Energía	4.361	4.331	30			
SOCIEDADES ANÓNIMAS	1.225	1.225				
Aguas Santafesinas S.A.	1.225	1.225				
Totales	5.618	5.588	30			